

PODER EJECUTIVO DEL ESTADO DE CAMPECHE



ESTADOS FINANCIEROS *enero-marzo* **2023**



PODER EJECUTIVO DEL ESTADO DE CAMPECHE
Estado de Actividades
Del 1 enero al 31 marzo 2023
(Cifras en Pesos)



| Concepto | 2023 | 2022 |
|--|-------------------------|--------------------------|
| INGRESOS Y OTROS BENEFICIOS | | |
| Ingresos de Gestión | 1,109,164,715.90 | 3,070,642,737.05 |
| Impuestos | 637,447,049.50 | 2,118,022,157.50 |
| Cuotas y Aportaciones de Seguridad Social | 0.00 | 0.00 |
| Contribuciones de Mejoras | 0.00 | 0.00 |
| Derechos | 343,442,454.39 | 607,584,108.60 |
| Productos | 94,420,620.20 | 255,630,659.43 |
| Aprovechamientos | 33,854,591.81 | 89,405,811.52 |
| Ingresos por Venta de Bienes y Prestación de Servicios | 0.00 | 0.00 |
| Participaciones, Aportaciones, Convenios, Incentivos Derivados de la Colaboración Fiscal, Fondos Distintos de Aportaciones, Transferencias, Asignaciones, Subsidios y Subvenciones, y Pensiones y Jubilaciones | 6,427,385,748.25 | 21,679,609,060.90 |
| Participaciones, Aportaciones, Convenios, Incentivos Derivados de la Colaboración Fiscal y Fondos Distintos de Aportaciones | 6,427,385,748.25 | 21,679,609,060.90 |
| Transferencias, Asignaciones, Subsidios y Subvenciones, y Pensiones y Jubilaciones | 0.00 | 0.00 |
| Otros Ingresos y Beneficios | 0.00 | 0.00 |
| Ingresos Financieros | 0.00 | 0.00 |
| Incremento por Variación de Inventarios | 0.00 | 0.00 |
| Disminución del Exceso de Estimaciones por Pérdida o Deterioro u Obsolescencia | 0.00 | 0.00 |
| Disminución del Exceso de Provisiones | 0.00 | 0.00 |
| Otros Ingresos y Beneficios Varios | 0.00 | 0.00 |
| Total de Ingresos y Otros Beneficios | 7,536,550,464.15 | 24,750,251,797.95 |
| GASTOS Y OTRAS PÉRDIDAS | | |
| Gastos de Funcionamiento | 2,040,920,015.80 | 8,382,790,374.61 |
| Servicios Personales | 1,747,229,678.63 | 7,158,720,954.20 |
| Materiales y Suministros | 70,409,012.40 | 329,082,095.09 |
| Servicios Generales | 223,281,324.77 | 894,987,325.32 |
| Transferencias, Asignaciones, Subsidios y Otras Ayudas | 2,056,214,658.30 | 9,101,135,491.75 |
| Transferencias Internas y Asignaciones al Sector Público | 210,305,534.31 | 937,794,894.93 |
| Transferencias al Resto del Sector Público | 1,807,085,280.64 | 7,707,640,455.40 |
| Subsidios y Subvenciones | 0.00 | 47,319,521.16 |
| Ayudas Sociales | 30,890,510.35 | 323,212,251.23 |
| Pensiones y Jubilaciones | 0.00 | 0.00 |
| Transferencias a Fideicomisos, Mandatos y Contratos Análogos | 7,933,333.00 | 85,168,369.03 |
| Transferencias a la Seguridad Social | 0.00 | 0.00 |
| Donativos | 0.00 | 0.00 |
| Transferencias al Exterior | 0.00 | 0.00 |
| Participaciones y Aportaciones | 1,483,214,318.26 | 4,774,386,244.40 |
| Participaciones | 776,672,565.62 | 2,510,212,637.37 |
| Aportaciones | 604,711,594.00 | 1,781,847,939.00 |
| Convenios | 101,830,158.64 | 482,325,668.03 |
| Intereses, Comisiones y Otros Gastos de la Deuda Pública | 73,282,877.12 | 225,087,343.73 |
| Intereses de la Deuda Pública | 73,282,877.12 | 225,087,343.73 |
| Comisiones de la Deuda Pública | 0.00 | 0.00 |
| Gastos de la Deuda Pública | 0.00 | 0.00 |
| Costo por Coberturas | 0.00 | 0.00 |
| Apoyos Financieros | 0.00 | 0.00 |
| Otros Gastos y Pérdidas Extraordinarias | 37,087,428.51 | 140,777,211.51 |
| Estimaciones, Depreciaciones, Deterioros, Obsolescencia y Amortizaciones | 37,087,428.51 | 140,777,211.51 |
| Provisiones | 0.00 | 0.00 |
| Disminución de Inventarios | 0.00 | 0.00 |
| Otros Gastos | 0.00 | 0.00 |
| Inversión Pública | 0.00 | 0.00 |
| Inversión Pública no Capitalizable | 0.00 | 0.00 |
| Total de Gastos y Otras Pérdidas | 5,690,719,297.99 | 22,624,176,666.00 |
| Resultados del Ejercicio (Ahorro/Desahorro) | 1,845,831,166.16 | 2,126,075,131.95 |

Bajo protesta de decir verdad declaramos que los Estados Financieros y sus notas, son razonablemente correctos y son responsabilidad del emisor.

Jesrael Isaac Larracilla Pérez
Secretario de Administración y Finanzas

C.P. José Gerardo Olvera Rivas
Tesorero de la Secretaría de Administración y Finanzas



PODER EJECUTIVO DEL ESTADO DE CAMPECHE
Estado de Situación Financiera
Al 31 de marzo 2023
(Cifras en Pesos)



| ACTIVO | | 2023 | 2022 | PASIVO | | 2023 | 2022 |
|---|--|-------------------|-------------------|--|--|-------------------|-------------------|
| Activo Circulante | | | | Pasivo Circulante | | | |
| Efectivo y Equivalentes | | 4,200,268,227.35 | 2,526,247,681.03 | Cuentas por Pagar a Corto Plazo | | 98,831,890.79 | 105,408,768.33 |
| Derechos a Recibir Efectivo o Equivalentes | | 42,644,167.63 | 16,328,770.48 | Documentos por Pagar a Corto Plazo | | 0.00 | 0.00 |
| Derechos a Recibir Bienes o Servicios | | 9,579,705.28 | 45,139,279.75 | Porción a Corto Plazo de la Deuda Pública a Largo Plazo | | 59,325,491.62 | 57,233,999.46 |
| Inventarios | | 0.00 | 0.00 | Títulos y Valores a Corto Plazo | | 0.00 | 0.00 |
| Almacenes | | 0.00 | 0.00 | Pasivos Diferidos a Corto Plazo | | 0.00 | 0.00 |
| Estimación por Pérdida o Deterioro de Activos Circulantes | | 0.00 | 0.00 | Fondos y Bienes de Terceros en Garantía y/o Administración a Corto Plazo | | 140,710,966.28 | 112,736,731.47 |
| Otros Activos Circulantes | | 368,745.00 | 368,745.00 | Provisiones a Corto Plazo | | 0.00 | 0.00 |
| Total de Activos Circulantes | | 4,252,860,845.26 | 2,588,084,476.26 | Otros Pasivos a Corto Plazo | | 0.00 | 0.00 |
| Activo No Circulante | | | | Total de Pasivos Circulantes | | 298,868,348.69 | 275,379,499.26 |
| Inversiones Financieras a Largo Plazo | | 138,577,334.72 | 119,738,980.86 | Pasivo No Circulante | | | |
| Derechos a Recibir Efectivo o Equivalentes a Largo Plazo | | 206,976,815.08 | 208,661,740.03 | Cuentas por Pagar a Largo Plazo | | 0.00 | 0.00 |
| Bienes Inmuebles, Infraestructura y Construcciones en Proceso | | 14,454,326,270.41 | 14,256,468,606.19 | Documentos por Pagar a Largo Plazo | | 0.00 | 0.00 |
| Bienes Muebles | | 1,790,694,646.39 | 1,758,581,380.80 | Deuda Pública a Largo Plazo | | 2,134,264,287.68 | 2,149,903,579.08 |
| Activos Intangibles | | 95,695,110.96 | 91,869,027.36 | Pasivos Diferidos a Largo Plazo | | 13,500,000.00 | 13,500,000.00 |
| Depreciación, Deterioro y Amortización Acumulada de Bienes | | -1,323,961,850.52 | -1,295,575,305.88 | Fondos y Bienes de Terceros en Garantía y/o en Administración a Largo | | 0.00 | 0.00 |
| Activos Diferidos | | 0.00 | 0.00 | Provisiones a Largo Plazo | | 0.00 | 0.00 |
| Estimación por Pérdida o Deterioro de Activos no Circulantes | | 0.00 | 0.00 | Total de Pasivos No Circulantes | | 2,147,764,287.68 | 2,163,403,579.08 |
| Otros Activos no Circulantes | | 0.00 | 0.00 | Total del Pasivo | | 2,446,632,636.37 | 2,438,783,078.34 |
| Total de Activos No Circulantes | | 15,362,308,327.04 | 15,139,744,429.36 | HACIENDA PÚBLICA/PATRIMONIO | | | |
| Total del Activo | | 19,615,169,172.30 | 17,727,828,905.62 | Hacienda Pública/Patrimonio Contribuido | | 3,411,243,630.34 | 3,399,949,414.47 |
| | | | | Aportaciones | | 2,804,971,142.83 | 2,806,813,862.69 |
| | | | | Donaciones de Capital | | 606,272,487.51 | 593,135,551.78 |
| | | | | Actualización de la Hacienda Pública/Patrimonio | | 0.00 | 0.00 |
| | | | | Hacienda Pública/Patrimonio Generado | | 13,757,292,905.59 | 11,889,096,412.81 |
| | | | | Resultados del Ejercicio (Ahorro/Desahorro) | | 1,845,831,166.16 | 2,126,075,131.95 |
| | | | | Resultados de Ejercicios Anteriores | | 10,995,433,286.83 | 8,876,695,436.81 |
| | | | | Revalúos | | 916,028,452.60 | 886,325,844.05 |
| | | | | Reservas | | 0.00 | 0.00 |
| | | | | Rectificaciones de Resultados de Ejercicios Anteriores | | 0.00 | 0.00 |
| | | | | Exceso o Insuficiencia en la Actualización de la Hacienda | | 0.00 | 0.00 |
| | | | | Pública/Patrimonio | | | |
| | | | | Resultado por Posición Monetaria | | 0.00 | 0.00 |
| | | | | Resultado por Tenencia de Activos no Monetarios | | 0.00 | 0.00 |
| | | | | Total Hacienda Pública/Patrimonio | | 17,168,536,535.93 | 15,289,045,827.28 |
| | | | | Total del Pasivo y Hacienda Pública/Patrimonio | | 19,615,169,172.30 | 17,727,828,905.62 |

Bajo protesta de decir verdad declaramos que los Estados Financieros y sus notas, son razonablemente correctos y son responsabilidad del emisor.

Jezrael Isaac Larracilla Pérez
Secretario de Administración y Finanzas

C.P. José Gerardo Olvera Rivas
Tesorero de la Secretaría de Administración y Finanzas



PODER EJECUTIVO DEL ESTADO DE CAMPECHE
Estado de Variación en la Hacienda Pública
Del 1 de enero al 31 marzo de 2023
(Cifras en Pesos)



CAMPECHE
GOBIERNO DE TODOS

| Concepto | Hacienda Pública/Patrimonio Contribuido | Hacienda Pública/Patrimonio Generado de Ejercicios Anteriores | Hacienda Pública/Patrimonio Generado del Ejercicio | Exceso o Insuficiencia en la Actualización de la Hacienda Pública / Patrimonio | TOTAL |
|---|---|---|--|--|-------------------|
| Hacienda Pública/Patrimonio Contribuido Neto de 2022 | 3,399,949,414.47 | | | | 3,399,949,414.47 |
| Aportaciones | 2,806,813,862.69 | | | | 2,806,813,862.69 |
| Donaciones de Capital | 593,135,551.78 | | | | 593,135,551.78 |
| Actualización de la Hacienda Pública/Patrimonio | 0.00 | | | | 0.00 |
| Hacienda Pública/Patrimonio Generado Neto de 2022 | | 9,763,021,280.86 | 2,126,075,131.95 | | 11,889,096,412.81 |
| Resultados del Ejercicio (Ahorro/Desahorro) | | | 2,126,075,131.95 | | 2,126,075,131.95 |
| Resultados de Ejercicios Anteriores | | 8,876,695,436.81 | | | 8,876,695,436.81 |
| Revalúos | | 886,325,844.05 | | | 886,325,844.05 |
| Reservas | | 0.00 | | | 0.00 |
| Rectificaciones de Resultados de Ejercicios Anteriores | | 0.00 | | | 0.00 |
| Exceso o Insuficiencia en la Actualización de la Hacienda Pública/Patrimonio Neto de 2022 | | | | 0.00 | 0.00 |
| Resultado por Posición Monetaria | | | | 0.00 | 0.00 |
| Resultado por Tenencia de Activos no Monetarios | | | | 0.00 | 0.00 |
| Hacienda Pública/Patrimonio Neto Final de 2022 | 3,399,949,414.47 | 9,763,021,280.86 | 2,126,075,131.95 | 0.00 | 15,289,045,827.28 |
| Cambios en la Hacienda Pública/Patrimonio Contribuido Neto de 2023 | 11,294,215.87 | | | | 11,294,215.87 |
| Aportaciones | -1,842,719.86 | | | | -1,842,719.86 |
| Donaciones de Capital | 13,136,935.73 | | | | 13,136,935.73 |
| Actualización de la Hacienda Pública/Patrimonio | 0.00 | | | | 0.00 |
| Variaciones de la Hacienda Pública/Patrimonio Generado Neto de 2023 | | 2,118,737,850.02 | -250,541,357.24 | | 1,868,196,492.78 |
| Resultados del Ejercicio (Ahorro/Desahorro) | | | 1,845,831,166.16 | | 1,845,831,166.16 |
| Resultados de Ejercicios Anteriores | | 2,118,737,850.02 | -2,126,075,131.95 | | -7,337,281.93 |
| Revalúos | | | 29,702,608.55 | | 29,702,608.55 |
| Reservas | | | 0.00 | | 0.00 |
| Rectificaciones de Resultados de Ejercicios Anteriores | | | 0.00 | | 0.00 |
| Cambios en el Exceso o Insuficiencia en la Actualización de la Hacienda Pública/Patrimonio Neto de 2023 | | | | 0.00 | 0.00 |
| Resultado por Posición Monetaria | | | | 0.00 | 0.00 |
| Resultado por Tenencia de Activos no Monetarios | | | | 0.00 | 0.00 |
| Hacienda Pública/Patrimonio Neto Final de 2023 | 3,411,243,630.34 | 11,881,759,130.88 | 1,875,533,774.71 | 0.00 | 17,168,536,535.93 |

Bajo protesta de decir verdad declaramos que los Estados Financieros y sus notas, son razonablemente correctos y son responsabilidad del emisor.

Jezrael Isaac Larracilla Pérez
Secretario de Administración y Finanzas

C.P. José Gerardo Olvera Rivas
Tesorero de la Secretaría de Administración y Finanzas



PODER EJECUTIVO DEL ESTADO DE CAMPECHE
Estado de Cambios en la Situación Financiera
Del 1 de enero al 31 marzo de 2023
(Cifras en Pesos)



CAMPECHE
GOBIERNO DE TODOS

| Concepto | Origen | Aplicación |
|--|-------------------------|-------------------------|
| ACTIVO | 65,631,044.06 | 1,952,971,310.74 |
| Activo Circulante | 35,559,574.47 | 1,700,335,943.47 |
| Efectivo y Equivalentes | 0.00 | 1,674,020,546.32 |
| Derechos a Recibir Efectivo o Equivalentes | 0.00 | 26,315,397.15 |
| Derechos a Recibir Bienes o Servicios | 35,559,574.47 | 0.00 |
| Inventarios | 0.00 | 0.00 |
| Almacenes | 0.00 | 0.00 |
| Estimación por Pérdida o Deterioro de Activos Circulantes | 0.00 | 0.00 |
| Otros Activos Circulantes | 0.00 | 0.00 |
| Activo No Circulante | 30,071,469.59 | 252,635,367.27 |
| Inversiones Financieras a Largo Plazo | 0.00 | 18,838,353.86 |
| Derechos a Recibir Efectivo o Equivalentes a Largo Plazo | 1,684,924.95 | 0.00 |
| Bienes Inmuebles, Infraestructura y Construcciones en Proceso | 0.00 | 197,857,664.22 |
| Bienes Muebles | 0.00 | 32,113,265.59 |
| Activos Intangibles | 0.00 | 3,826,083.60 |
| Depreciación, Deterioro y Amortización Acumulada de Bienes | 28,386,544.64 | 0.00 |
| Activos Diferidos | 0.00 | 0.00 |
| Estimación por Pérdida o Deterioro de Activos no Circulantes | 0.00 | 0.00 |
| Otros Activos no Circulantes | 0.00 | 0.00 |
| PASIVO | 30,065,726.97 | 22,216,168.94 |
| Pasivo Circulante | 30,065,726.97 | 6,576,877.54 |
| Cuentas por Pagar a Corto Plazo | 0.00 | 6,576,877.54 |
| Documentos por Pagar a Corto Plazo | 0.00 | 0.00 |
| Porción a Corto Plazo de la Deuda Pública a Largo Plazo | 2,091,492.16 | 0.00 |
| Títulos y Valores a Corto Plazo | 0.00 | 0.00 |
| Pasivos Diferidos a Corto Plazo | 0.00 | 0.00 |
| Fondos y Bienes de Terceros en Garantía y/o Administración a Corto Plazo | 27,974,234.81 | 0.00 |
| Provisiones a Corto Plazo | 0.00 | 0.00 |
| Otros Pasivos a Corto Plazo | 0.00 | 0.00 |
| Pasivo No Circulante | 0.00 | 15,639,291.40 |
| Cuentas por Pagar a Largo Plazo | 0.00 | 0.00 |
| Documentos por Pagar a Largo Plazo | 0.00 | 0.00 |
| Deuda Pública a Largo Plazo | 0.00 | 15,639,291.40 |
| Pasivos Diferidos a Largo Plazo | 0.00 | 0.00 |
| Fondos y Bienes de Terceros en Garantía y/o Administración a Largo Plazo | 0.00 | 0.00 |
| Provisiones a Largo Plazo | 0.00 | 0.00 |
| HACIENDA PÚBLICA/PATRIMONIO | 2,161,577,394.30 | 282,086,685.65 |
| Hacienda Pública/Patrimonio Contribuido | 13,136,935.73 | 1,842,719.86 |
| Aportaciones | 0.00 | 1,842,719.86 |
| Donaciones de Capital | 13,136,935.73 | 0.00 |
| Actualización de la Hacienda Pública/Patrimonio | 0.00 | 0.00 |
| Hacienda Pública/Patrimonio Generado | 2,148,440,458.57 | 280,243,965.79 |
| Resultados del Ejercicio (Ahorro/Desahorro) | 0.00 | 280,243,965.79 |
| Resultados de Ejercicios Anteriores | 2,118,737,850.02 | 0.00 |
| Revalúos | 29,702,608.55 | 0.00 |
| Reservas | 0.00 | 0.00 |
| Rectificaciones de Resultados de Ejercicios Anteriores | 0.00 | 0.00 |
| Exceso o Insuficiencia en la Actualización de la Hacienda Pública/Patrimonio | 0.00 | 0.00 |
| Resultado por Posición Monetaria | 0.00 | 0.00 |
| Resultado por Tenencia de Activos no Monetarios | 0.00 | 0.00 |

Bajo protesta de decir verdad declaramos que los Estados Financieros y sus notas, son razonablemente correctos y son responsabilidad del emisor.

Jezrael Isaac Larracilla Pérez
Secretario de Administración y Finanzas

C.P. José Gerardo Olvera Rivas
Tesorero de la Secretaría de Administración y Finanzas



PODER EJECUTIVO DEL ESTADO DE CAMPECHE
Estado de Flujos de Efectivo
Del 1 de enero al 31 de marzo de 2023
(Cifras en Pesos)



CAMPECHE
GOBIERNO DE TODOS

| Concepto | 2023 | 2022 |
|---|-------------------------|-------------------------|
| Flujos de Efectivo de las Actividades de Operación | | |
| Origen | 7,536,531,577.15 | 24,750,147,880.95 |
| Impuestos | 637,447,049.50 | 2,118,006,472.50 |
| Cuotas y Aportaciones de Seguridad Social | 0.00 | 0.00 |
| Contribuciones de Mejoras | 0.00 | 0.00 |
| Derechos | 343,442,454.39 | 607,584,108.60 |
| Productos | 94,420,620.20 | 255,630,659.43 |
| Aprovechamientos | 33,835,704.81 | 89,317,579.52 |
| Ingresos por Venta de Bienes y Prestación de Servicios | 0.00 | 0.00 |
| Participaciones, Aportaciones, Convenios, Incentivos Derivados de la Colaboración Fiscal y Fondos Distintos de Aportaciones | 6,427,385,748.25 | 21,679,609,060.90 |
| Transferencias, Asignaciones, Subsidios y Subvenciones, y Pensiones y Jubilaciones | 0.00 | 0.00 |
| Otros Orígenes de Operación | 0.00 | 0.00 |
| Aplicación | 5,570,535,510.36 | 22,217,049,068.93 |
| Servicios Personales | 1,747,229,678.63 | 7,158,720,954.20 |
| Materiales y Suministros | 70,409,012.40 | 328,978,646.46 |
| Servicios Generales | 218,745,222.80 | 882,082,330.63 |
| Transferencias Internas y Asignaciones al Sector Público | 209,584,369.31 | 937,794,894.93 |
| Transferencias al Resto del Sector Público | 1,806,234,035.61 | 7,705,345,906.89 |
| Subsidios y Subvenciones | 0.00 | 47,319,521.16 |
| Ayudas Sociales | 30,890,510.35 | 323,212,251.23 |
| Pensiones y Jubilaciones | 0.00 | 0.00 |
| Transferencias a Fideicomisos, Mandatos y Contratos Análogos | 7,933,333.00 | 85,168,369.03 |
| Transferencias a la Seguridad Social | 0.00 | 0.00 |
| Donativos | 0.00 | 0.00 |
| Transferencias al Exterior | 0.00 | 0.00 |
| Participaciones | 776,672,565.62 | 2,484,252,587.37 |
| Aportaciones | 604,711,594.00 | 1,781,847,939.00 |
| Convenios | 98,125,188.64 | 482,325,668.03 |
| Otras Aplicaciones de Operación | 0.00 | 0.00 |
| Flujos Netos de Efectivo por Actividades de Operación | 1,965,996,066.79 | 2,533,098,812.02 |
| Flujos de Efectivo de las Actividades de Inversión | | |
| Origen | 0.00 | 0.00 |
| Bienes Inmuebles, Infraestructura y Construcciones en Proceso | 0.00 | 0.00 |
| Bienes Muebles | 0.00 | 0.00 |
| Otros Orígenes de Inversión | 0.00 | 0.00 |
| Aplicación | 174,216,951.76 | 865,934,839.48 |
| Bienes Inmuebles, Infraestructura y Construcciones en Proceso | 132,784,494.47 | 649,900,967.50 |
| Bienes Muebles | 19,484,486.83 | 185,749,799.03 |
| Otras Aplicaciones de Inversión | 21,947,970.46 | 30,284,072.95 |
| Flujos Netos de Efectivo por Actividades de Inversión | -174,216,951.76 | -865,934,839.48 |
| Flujos de Efectivo de las Actividades de Financiamiento | | |
| Origen | 29,678,082.58 | 61,340,180.54 |
| Endeudamiento Neto | 0.00 | 0.00 |
| Interno | 0.00 | 0.00 |
| Externo | 0.00 | 0.00 |
| Otros Orígenes de Financiamiento | 29,678,082.58 | 61,340,180.54 |
| Aplicación | 147,436,651.29 | 415,201,147.55 |
| Servicios de la Deuda | 86,830,676.36 | 274,671,533.11 |
| Interno | 86,830,676.36 | 274,671,533.11 |
| Externo | 0.00 | 0.00 |
| Otras Aplicaciones de Financiamiento | 60,605,974.93 | 140,529,614.44 |
| Flujos Netos de Efectivo por Actividades de Financiamiento | -117,758,568.71 | -353,860,967.01 |
| Incremento/Disminución Neta en el Efectivo y Equivalentes al Efectivo | 1,674,020,546.32 | 1,313,303,005.53 |
| Efectivo y Equivalentes al Efectivo al Inicio del Ejercicio | 2,526,247,681.03 | 1,212,944,675.50 |
| Efectivo y Equivalentes al Efectivo al Final del Ejercicio | 4,200,268,227.35 | 2,526,247,681.03 |

Bajo protesta de decir verdad declaramos que los Estados Financieros y sus notas, son razonablemente correctos y son responsabilidad del emisor.

Jezrael Isaac Larracilla Pérez
Secretario de Administración y Finanzas

C.P. José Gerardo Olvera Rivas
Tesorero de la Secretaría de Administración y Finanzas



PODER EJECUTIVO DEL ESTADO DE CAMPECHE
Informe Sobre Pasivos Contingentes
Al 31 de marzo de 2023



CAMPECHE
GOBIERNO DE TODOS


De conformidad a las Principales Reglas de Registro y Valoración del Patrimonio (Elementos Generales) emitidas por el Consejo Nacional de Armonización Contable publicadas en el Diario Oficial de la Federación el 27 de diciembre de 2010 y reformada el 8 de agosto de 2013, los Pasivos Contingentes consideran:


- a) Obligaciones surgidas a raíz de sucesos pasados, cuya existencia ha de ser confirmada sólo por la concurrencia, de uno o más eventos inciertos en el futuro que no están enteramente bajo control del Ente Público.
- b) Una obligación presente a raíz de sucesos pasados, que no se ha reconocido contablemente porque no es viable que el Ente Público tenga que satisfacerla, o debido a que el importe de la obligación no puede ser cuantificado con la suficiente confiabilidad.

Al 31 de marzo de 2023 el Poder Ejecutivo del Estado de Campeche cuenta con los siguientes pasivos contingentes: Instrumento Bono Cupón Cero FONREC \$267'513,593.00 e Instrumento Bono Cupón Cero PROFISE \$208'708,907.00.

En caso de existir otras obligaciones por los conceptos mencionados en los incisos a) y b), el Poder Ejecutivo del Estado de Campeche las reconoce en el ejercicio que se pagan, debido a que en ese momento se afecta el Presupuesto de Egresos del Ejercicio.

Bajo protesta de decir verdad declaramos que los Estados Financieros y sus Notas, son razonablemente correctos y son responsabilidad del emisor.


Jezrael Isaac Larracilla Pérez
Secretario de Administración y Finanzas


C.P. José Gerardo Olvera Rivas
Tesorero de la Secretaría de Administración y Finanzas



PODER EJECUTIVO DEL ESTADO DE CAMPECHE
Notas a los Estados Financieros
Del 1 de enero al 31 de marzo de 2023



CAMPECHE
GOBIERNO DE TODOS

Con el propósito de dar cumplimiento a los artículos 46 y 49 de la Ley General de Contabilidad Gubernamental, se presentan las notas a los estados financieros de los rubros que así lo requieran, teniendo presente los postulados de revelación suficiente e importancia relativa con la finalidad, que la información sea de mayor utilidad para los usuarios.

A continuación, se presentan los tres tipos de notas que acompañan a los estados, a saber:

- a) Notas de desglose;
- b) Notas de memoria (cuentas de orden), y
- c) Notas de gestión administrativa.

a) NOTAS DE DESGLOSE

I) NOTAS AL ESTADO DE SITUACIÓN FINANCIERA

Activo

Efectivo y Equivalentes

1. El saldo de Efectivo y Equivalentes está representado principalmente por el efectivo disponible en instituciones bancarias e inversiones con vencimiento en un plazo inferior a 3 meses y se integra de la siguiente forma:

| Concepto | 2023 | 2022 |
|--|------------------|------------------|
| Efectivo | 265,200.00 | 165,200.00 |
| Bancos/Tesorería | 538,225,399.56 | 383,256,385.64 |
| Inversiones Temporales (Hasta 3 meses) | 3,512,375,973.98 | 2,020,714,406.71 |
| Depósitos de Fondos de Terceros en Garantía y/o Administración | 149,401,653.81 | 122,111,688.68 |
| Suma | 4,200,268,227.35 | 2,526,247,681.03 |

Fondos con afectación específica e inversiones financieras

| Concepto | Monto | Tipo |
|--|------------------|--|
| Inversiones Temporales (Hasta 3 meses) | 3,512,375,973.98 | Pagarés con Rendimiento Liquidable al Vencimiento (PRLV) |



PODER EJECUTIVO DEL ESTADO DE CAMPECHE
Notas a los Estados Financieros
Del 1 de enero al 31 de marzo de 2023



CAMPECHE
GOBIERNO DE TODOS

Derechos a recibir Efectivo y Equivalentes y Bienes o Servicios a Recibir

2. El saldo de los Ingresos por Recuperar a Corto Plazo se integra por la cuenta Deudores Fiscales por Cobrar en Parcialidades; se presentan los saldos de 5 ejercicios anteriores:

| Concepto | 2023 | 2022 | 2021 | 2020 | 2019 | 2018 |
|---|--------------|--------------|--------------|------------|--------------|--------------|
| Deudores Fiscales por cobrar en parcialidades | 1,279,583.00 | 1,444,637.00 | 5,343,012.00 | 367,874.00 | 1,007,459.00 | 5,991,275.31 |

3. Derechos a recibir Efectivo o Equivalentes.

El saldo contable de Derechos a Recibir Efectivo y Equivalentes al 31 de marzo de 2023, representa operaciones a corto plazo y se integra de la siguiente manera:

| Concepto | 2023 | 2022 |
|--|---------------|---------------|
| Deudores Diversos por Cobrar a Corto Plazo | 10,897,078.27 | 375,666.08 |
| Ingresos por Recuperar A Corto Plazo | 1,279,583.00 | 1,444,637.00 |
| Deudores por Anticipos de la Tesorería a Corto Plazo | 29,854,766.96 | 13,895,728.00 |
| Préstamos Otorgados a Corto Plazo | 612,739.40 | 612,739.40 |
| Suma | 42,644,167.63 | 16,328,770.48 |

Derechos a Recibir Bienes o Servicios

El saldo de Derechos a Recibir Bienes o Servicios al 31 de marzo de 2023, se integra por:

| Concepto | 2023 | 2022 |
|--|--------------|---------------|
| Anticipo a Proveedores por Adquisición de Bienes Inmuebles y Muebles a Corto Plazo | 0.00 | 4,033,063.32 |
| Anticipo a Proveedores por Adquisición de Bienes Intangibles a Corto Plazo | 0.00 | 732,152.52 |
| Anticipo a Contratistas por Obras Públicas a Corto Plazo | 9,579,705.28 | 40,374,063.91 |
| Suma | 9,579,705.28 | 45,139,279.75 |



PODER EJECUTIVO DEL ESTADO DE CAMPECHE
Notas a los Estados Financieros
Del 1 de enero al 31 de marzo de 2023



CAMPECHE
GOBIERNO DE TODOS

Bienes Disponibles para su Transformación o Consumo (inventarios)

Este rubro forma parte del Activo Circulante, los Inventarios se integran con los bienes para los procesos de elaboración, producción o transformación de éstos en otros bienes o productos por parte de las dependencias y por la adquisición de bienes que se encuentran pendientes de recepción. A su vez, Almacenes agrupa bienes de consumo que no se distribuyen de manera inmediata para su uso y su entrega se hace en fecha posterior a la de su adquisición.

4. El Poder Ejecutivo del Estado de Campeche no cuenta con bienes para transformación.
5. No presenta movimientos la cuenta de Almacene.

Inversiones Financieras

Son los activos financieros de largo plazo, destinados a apoyar actividades productivas y/o prioritarias del Poder Ejecutivo del Estado, como los Fideicomisos, Mandatos y Contratos Análogos, y las Participaciones y Aportaciones de Capital, como se desglosa a continuación:

6. Al 31 de marzo de 2023, el Poder Ejecutivo del Estado de Campeche presenta un saldo en la cuenta Fideicomisos, Mandatos y Contratos Análogos por \$138,263,304.72, correspondiente al Fideicomiso del Poder Ejecutivo sin estructura orgánica "Fondo de Desastres Naturales del Estado de Campeche" (FONDECAM).
7. De igual forma, la cuenta Participaciones y Aportaciones de Capital conformada por las inversiones en entidades paraestatales, presenta un saldo de \$314,030.00 que se integra por:

Participaciones y Aportaciones de Capital a Largo Plazo en el Sector Público con importe de \$45,000.00

Participaciones y Aportaciones de Capital a Largo Plazo en el Sector Privado con importe de \$269,030.00.



PODER EJECUTIVO DEL ESTADO DE CAMPECHE
Notas a los Estados Financieros
Del 1 de enero al 31 de marzo de 2023



CAMPECHE
GOBIERNO DE TODOS

Bienes Muebles, Inmuebles e Intangibles

Esta cuenta la conforman los bienes necesarios para llevar a cabo las actividades de gobierno del Poder Ejecutivo Estatal y su valor de registro se realiza de conformidad con lo establecido en el Postulado Básico de Contabilidad Gubernamental 9.- *Valuación*, que señala "Todos los eventos que afecten económicamente al ente público deben ser cuantificados en términos monetarios y se registrarán al costo histórico o al valor económico más objetivo registrándose en moneda nacional".

8. Bienes muebles e inmuebles.

| Concepto | Importe | Depreciación del Ejercicio | Depreciación Acumulada | Valor en Libros | Método | Tasa de Depreciación |
|--|--------------------------|----------------------------|-------------------------|--------------------------|-------------|----------------------|
| Terrenos | 588,618,424.92 | | | 588,618,424.92 | | |
| Viviendas | 55,979,894.51 | | | 55,979,894.51 | | |
| Edificios no Habitacionales | 2,496,827,255.07 | | | 2,496,827,255.07 | | |
| Construcciones en Proceso en Bienes de Dominio Público | 9,654,437,749.98 | | | 9,654,437,749.98 | | |
| Construcciones en Proceso en Bienes Propios | 367,871,292.45 | | | 367,871,292.45 | | |
| Otros Bienes Inmuebles | 1,290,591,653.48 | | | 1,290,591,653.48 | | |
| Mobiliario y Equipo de Administración | 407,075,011.60 | 8,019,686.51 | 325,931,921.35 | 81,143,090.25 | Línea recta | 10% y 33% |
| Mobiliario y Equipo Educativo y Recreativo | 43,846,405.54 | 1,134,135.79 | 33,011,434.93 | 10,834,970.61 | Línea recta | 33% y 20% |
| Equipo e Instrumental Médico y de Laboratorio | 29,780,137.85 | 284,445.32 | 27,574,112.40 | 2,206,025.45 | Línea recta | 20% |
| Vehículos y Equipo de Transporte | 901,350,531.15 | 19,124,822.63 | 673,019,108.57 | 228,331,422.58 | Línea recta | 20% |
| Equipo de Defensa y Seguridad | 51,759,761.13 | | | 51,759,761.13 | | |
| Maquinaria, Otros Equipos y Herramientas | 355,484,553.56 | 4,252,410.27 | 263,749,360.40 | 91,735,193.16 | Línea recta | 10% |
| Colecciones, Obras de Arte y Objetos Valiosos | 710,470.18 | | | 710,470.18 | | |
| Activos Biológicos | 687,775.38 | 17,793.75 | 675,912.87 | 11,862.51 | Línea recta | 20% |
| Total | 16,245,020,916.80 | 32,833,294.27 | 1,323,961,850.52 | 14,921,059,066.28 | | |

9. Activos Intangibles

| Concepto | Valor en Libros |
|-------------|----------------------|
| Software | 41,550,226.27 |
| Licencias | 54,144,884.69 |
| Suma | 95,695,110.96 |

Estimaciones y Deterioros

10. El Poder Ejecutivo del Estado aplica el 20% de Deterioro de Especies Menores y de Zoológico, el importe acumulado al 31 de marzo de 2023 es de \$675,912.87.

Otros Activos

11. El rubro de Otros Activos Circulantes presenta un saldo en la cuenta de Depósitos en Garantía por \$368,745.00

9
1



PODER EJECUTIVO DEL ESTADO DE CAMPECHE
Notas a los Estados Financieros
Del 1 de enero al 31 de marzo de 2023



CAMPECHE
GOBIERNO DE TODOS

12. Pasivo

Este género se compone de dos grupos: Pasivo Circulante y Pasivo No Circulante, en éstos inciden pasivos derivados de operaciones por servicios personales, cuentas por pagar a corto y largo plazo, fondos y bienes de terceros a corto plazo y pasivos diferidos a corto plazo, operaciones devengadas y contabilizadas a la fecha de emisión de la información contable.

1. Detalle de los Rubros de Pasivo:

Cuentas por Pagar a Corto Plazo con vencimiento a 90, 180, menor o igual a 365 días:

| Concepto | 2023 | 2022 |
|---|---------------|----------------|
| Proveedores por Pagar a Corto Plazo | 0.00 | 4,069,266.54 |
| Contratistas por Obras Públicas por Pagar a Corto Plazo | 4,575,902.56 | 33,555,506.43 |
| Participaciones y Aportaciones por Pagar a Corto Plazo | 3,704,970.00 | 25,960,050.00 |
| Transferencias Otorgadas por Pagar a Corto Plazo | 721,165.00 | 333,733.70 |
| Retenciones y Contribuciones por Pagar a Corto Plazo | 50,413,583.90 | 4,125,105.77 |
| Otras Cuentas por Pagar a Corto Plazo | 39,416,269.33 | 37,365,105.89 |
| Suma | 98,831,890.79 | 105,408,768.33 |

Cuentas por Pagar a largo plazo con vencimiento mayor a 365 días:

| Concepto | 2023 | 2022 |
|---------------------------------|------------------|------------------|
| Deuda Pública a Largo Plazo | 2,134,264,287.68 | 2,149,903,579.08 |
| Pasivos Diferidos a Largo Plazo | 13,500,000.00 | 13,500,000.00 |
| Suma | 2,147,764,287.68 | 2,163,403,579.08 |

2. Fondos y Bienes de Terceros en Garantía y/o Administración a Corto Plazo.

| Concepto | Monto | Naturaleza | Característica |
|--|----------------|---|----------------|
| Fondos en Garantía a Corto Plazo | 71,568,127.98 | Administración de Depósitos Judiciales | Terceros |
| Fondos en Administración a Corto Plazo | 69,142,838.30 | Administración de Prestaciones Salariales, Impuesto Predial de Municipios, principalmente | Terceros |
| Suma | 140,710,966.28 | | |

81



PODER EJECUTIVO DEL ESTADO DE CAMPECHE
Notas a los Estados Financieros
Del 1 de enero al 31 de marzo de 2023



CAMPECHE
GOBIERNO DE TODOS

3. Pasivos Diferidos

Largo Plazo

Corresponde al monto de las obligaciones cuyo beneficio se recibió por anticipado y se reconocerá en un plazo mayor o igual a doce meses y se integra por la cuenta Créditos Diferidos a Largo Plazo con un saldo de \$13'500,000.00.

II) NOTAS AL ESTADO DE ACTIVIDADES

Este Estado se integra por dos grandes agregados representados por los Ingresos de Gestión y Otros Beneficios, así como los Gastos y Otras Pérdidas, el cual permite determinar el resultado del ejercicio, el cual para el período del 1 de enero al 31 de marzo de 2023 resultó en un ahorro de \$ 1,845,831,166.16

Ingresos de Gestión

Son resultado de la política de recaudación aplicada por el Poder Ejecutivo del Estado y se clasifican de manera armónica permitiendo una revelación de los ingresos presupuestarios acorde a las disposiciones legales, así como a las normas y criterios contables aplicables dando como resultado la siguiente información:

| Concepto | 2023 | 2022 |
|------------------|------------------|------------------|
| Impuestos | 637,447,049.50 | 2,118,022,157.50 |
| Derechos | 343,442,454.39 | 607,584,108.60 |
| Productos | 94,420,620.20 | 255,630,659.43 |
| Aprovechamientos | 33,854,591.81 | 89,405,811.52 |
| Suma | 1,109,164,715.90 | 3,070,642,737.05 |

1. Se detalla cada uno de los conceptos de los Ingresos de Gestión informando los montos totales de cada uno, armonizados con el Clasificador por Rubros de Ingresos.

Impuestos

Al 31 de marzo de 2023 los ingresos provenientes de los impuestos que, en forma obligatoria fija el Estado a las personas físicas y morales sobre sus ingresos, establecidos en el artículo 1, apartado de Impuestos de la Ley de Ingresos del Estado de Campeche, están integrados por:

| Concepto | 2023 | 2022 |
|--|----------------|------------------|
| Impuestos Sobre los Ingresos | 8,329,741.00 | 29,976,019.00 |
| Impuestos Sobre la Producción, el Consumo y las Transacciones | 56,395,145.00 | 156,806,990.00 |
| Impuestos Sobre Nóminas y Asimilables | 429,701,630.00 | 1,444,346,370.00 |
| Accesorios de Impuestos | 1,514,192.50 | 8,627,966.50 |
| Impuestos no Comprendidos en la Ley de Ingresos Vigente, Causados en Ejercicios Fiscales Anteriores Pendientes de Liquidación o Pago | 18,793.00 | 36,154.00 |
| Otros Impuestos | 141,487,548.00 | 478,228,658.00 |
| Suma | 637,447,049.50 | 2,118,022,157.50 |

0 1



PODER EJECUTIVO DEL ESTADO DE CAMPECHE
Notas a los Estados Financieros
Del 1 de enero al 31 de marzo de 2023



CAMPECHE
GOBIERNO DE TODOS

Derechos

Al 31 de marzo de 2023 los ingresos provenientes de Derechos por uso o aprovechamiento de los bienes de dominio público, así como por recibir servicios que presta el Estado, establecidos en el artículo 1, apartado de Derechos de la Ley de Ingresos del Estado de Campeche, están integrados por:

| Concepto | 2023 | 2022 |
|---|----------------|----------------|
| Derechos por el Uso, Goce, Aprovechamiento o Explotación de Bienes de Dominio Público | 79,956,763.00 | 311,694,022.00 |
| Derechos por Prestación de Servicios | 258,883,162.39 | 280,818,319.60 |
| Accesorios de Derechos | 4,602,529.00 | 15,071,767.00 |
| Suma | 343,442,454.39 | 607,584,108.60 |

Productos

Al 31 de marzo de 2023 los Ingresos provenientes de Productos derivados de contraprestaciones por los servicios que presta el Estado en sus funciones de derecho privado, así como de actividades que originan recursos que representan un aumento del efectivo, establecidos en el artículo 1, apartado de Productos de la Ley de Ingresos del Estado de Campeche, están integrados por:

| Concepto | 2023 | 2022 |
|---|---------------|----------------|
| Por las Utilidades de los Organismos Descentralizados, Empresas de Participación Estatal Mayoritaria y Fideicomisos | 0.00 | 26,655,233.65 |
| Intereses Financieros | 88,655,043.88 | 217,741,648.90 |
| Otros Productos | 5,765,576.32 | 11,233,776.88 |
| Suma | 94,420,620.20 | 255,630,659.43 |

Aprovechamientos

Al 31 de marzo de 2023 los ingresos provenientes de Aprovechamientos por funciones de derecho público distinto de las contribuciones, establecidos en el artículo 1, apartado de Aprovechamientos de la Ley de Ingresos del Estado de Campeche, están integrados por:

| Concepto | 2023 | 2022 |
|---|---------------|---------------|
| Multas | 2,928,868.49 | 6,545,832.33 |
| Indemnizaciones | 499,822.85 | 2,288,267.59 |
| Reintegros | 0.00 | 45,367,061.36 |
| Aprovechamientos Provenientes de Obras Públicas | 1,522,815.28 | 2,849,079.24 |
| Accesorios de Aprovechamientos | 3,398.00 | 13,852.00 |
| Otros Aprovechamientos | 28,899,687.19 | 32,341,719.00 |
| Suma | 33,854,591.81 | 89,405,811.52 |



PODER EJECUTIVO DEL ESTADO DE CAMPECHE
Notas a los Estados Financieros
Del 1 de enero al 31 de marzo de 2023



CAMPECHE
GOBIERNO DE TODOS

Participaciones, Aportaciones, Convenios, Incentivos Derivados de la Colaboración Fiscal, Fondos Distintos de Aportaciones, Transferencias, Asignaciones, Subsidios y Subvenciones, y Pensiones y Jubilaciones

2. Este rubro se integra de la siguiente forma:

| Concepto | 2023 | 2022 |
|--|------------------|-------------------|
| Participaciones | 2,927,722,943.00 | 8,594,568,647.00 |
| Aportaciones | 2,844,717,129.10 | 9,991,202,928.53 |
| Convenios | 478,508,922.88 | 2,440,676,681.77 |
| Incentivos Derivados de la Colaboración Fiscal | 40,633,176.27 | 175,100,012.60 |
| Fondos Distintos de Aportaciones | 135,803,577.00 | 478,060,791.00 |
| Suma | 6,427,385,748.25 | 21,679,609,060.90 |

Otros Ingresos y Beneficios

3. El rubro de Otros Ingresos y Beneficios Varios tiene un saldo de \$0.00 al 31 de marzo de 2023.

Gastos y Otras Pérdidas:

1. En lo relativo al Gasto y Otras Pérdidas, este ascendió a \$ 5,690,719,297.99 y en cumplimiento a la normatividad emitida por el Consejo Nacional de Armonización Contable, a continuación, se explican aquellas cuentas de gasto que en lo individual representan el 10% o más del gasto total, siendo las más representativas las siguientes:

| % Sobre Gasto | Concepto | 2023 | 2022 |
|---------------|--|------------------|------------------|
| 30.70 | Servicios Personales | 1,747,229,678.63 | 7,158,720,954.20 |
| 31.75 | Transferencias al Resto del Sector Público | 1,807,085,280.64 | 7,707,640,455.40 |
| 13.65 | Participaciones | 776,672,565.62 | 2,510,212,637.37 |
| 10.63 | Aportaciones | 604,711,594.00 | 1,781,847,939.00 |



PODER EJECUTIVO DEL ESTADO DE CAMPECHE
Notas a los Estados Financieros
Del 1 de enero al 31 de marzo de 2023



CAMPECHE
GOBIERNO DE TODOS

Detalle de los rubros mencionados anteriormente:

- Servicios Personales

| Concepto | 2023 | 2022 |
|--|------------------|------------------|
| Remuneraciones al Personal de Carácter Permanente | 1,051,613,777.67 | 3,857,464,672.13 |
| Remuneraciones al Personal de Carácter Transitorio | 19,501,220.77 | 65,237,615.64 |
| Remuneraciones Adicionales y Especiales | 352,761,090.98 | 1,591,278,841.93 |
| Seguridad Social | 186,490,094.99 | 990,829,113.36 |
| Otras Prestaciones Sociales y Económicas | 52,119,864.99 | 122,824,396.84 |
| Pago de Estímulos a Servidores Públicos | 84,743,629.23 | 531,086,314.30 |
| Suma | 1,747,229,678.63 | 7,158,720,954.20 |

- Transferencias al Resto del Sector Público:

| Concepto | 2023 | 2022 |
|--|------------------|------------------|
| Transferencias a Entidades Paraestatales | 1,807,085,280.64 | 7,707,640,455.40 |
| Suma | 1,807,085,280.64 | 7,707,640,455.40 |

- Participaciones

| Concepto | 2023 | 2022 |
|-------------|----------------|------------------|
| Calakmul | 31,773,977.29 | 101,806,426.13 |
| Calkiní | 33,424,145.58 | 108,756,754.45 |
| Campeche | 218,403,918.07 | 674,222,689.52 |
| Candelaria | 41,655,249.40 | 133,768,199.54 |
| Carmen | 201,142,556.52 | 660,017,090.11 |
| Champotón | 60,232,421.64 | 192,625,006.48 |
| Dzitbalché | 12,641,699.38 | 40,734,681.67 |
| Escárcega | 48,268,154.79 | 160,120,543.75 |
| Hecelchakán | 27,880,408.24 | 93,524,772.09 |
| Hopelchén | 37,679,204.53 | 124,857,378.70 |
| Palizada | 30,657,365.64 | 108,354,826.34 |
| Seybaplaya | 12,109,130.16 | 38,882,228.03 |
| Tenabo | 20,804,334.38 | 72,542,040.56 |
| Suma | 776,672,565.62 | 2,510,212,637.37 |



PODER EJECUTIVO DEL ESTADO DE CAMPECHE
Notas a los Estados Financieros
Del 1 de enero al 31 de marzo de 2023



CAMPECHE
GOBIERNO DE TODOS

- Aportaciones

| Concepto | 2023 | 2022 |
|---|----------------|------------------|
| Fondo de Aportaciones para el Fortalecimiento de Municipios y de las Demarcaciones Territoriales del Distrito Federal(FORTAMUN) | 206,236,884.00 | 695,825,864.00 |
| Fondo de Aportaciones para Infraestructura Social Municipal (FISM) | 369,575,433.00 | 1,000,666,091.00 |
| Aportaciones por Impuesto sobre Nómina | 21,757,189.00 | 64,195,544.00 |
| Aportaciones por Impuesto Adicional | 7,142,088.00 | 21,160,440.00 |
| Suma | 604,711,594.00 | 1,781,847,939.00 |

III) NOTAS AL ESTADO DE VARIACIÓN EN LA HACIENDA PÚBLICA

- Las modificaciones al Patrimonio Contribuido se integran de la siguiente forma:

Aportaciones:

| Concepto | 2023 | 2022 |
|----------------|----------------|-----------------|
| Baja de Bienes | - 1,842,719.86 | - 23,011,189.95 |
| Suma | - 1,842,719.86 | - 23,011,189.95 |

Donaciones de Capital:

| Concepto | 2023 | 2022 |
|------------------|---------------|---------------|
| Bienes Muebles | 13,136,635.72 | 4,988,225.11 |
| Bienes Inmuebles | 300.01 | 79,566,942.96 |
| Suma | 13,136,935.73 | 84,555,168.07 |

Hacienda Pública / Patrimonio Generado

- Los cambios en el patrimonio generado se derivan del traspaso del Resultado del Ejercicio a la cuenta de Resultados de Ejercicios Anteriores.

| Concepto | 2023 | 2022 |
|---|-------------------|-------------------|
| Resultados del Ejercicio (Ahorro/Desahorro) | 1,845,831,166.16 | 2,126,075,131.95 |
| Resultados de Ejercicios Anteriores | 10,995,433,286.83 | 8,876,695,436.81 |
| Revalúos | 916,028,452.60 | 886,325,844.05 |
| Suma | 13,757,292,905.59 | 11,889,096,412.81 |



PODER EJECUTIVO DEL ESTADO DE CAMPECHE
Notas a los Estados Financieros
Del 1 de enero al 31 de marzo de 2023



CAMPECHE
GOBIERNO DE TODOS

IV) NOTAS AL ESTADO DE FLUJOS DE EFECTIVO

Se reflejan el origen y aplicación de los conceptos en flujos de efectivo por las actividades de: operación, inversión y financiamiento, las cuales se representan en Efectivo y Equivalentes.

Efectivo y Equivalentes

1. Se presenta un comparativo del 1 de enero al 31 de marzo de 2023 y el ejercicio anterior de las cuentas que integran el rubro de Efectivo y Equivalentes.

| Concepto | 2022 | 2021 |
|--|------------------|------------------|
| Efectivo | 165,200.00 | 165,200.00 |
| Bancos/Tesorería | 383,256,385.64 | 142,582,927.76 |
| Inversiones Temporales (Hasta 3 meses) | 2,020,714,406.71 | 958,658,390.10 |
| Depósitos de Fondos de Terceros en Garantía y/o Administración | 122,111,688.68 | 111,538,157.64 |
| Suma | 2,526,247,681.03 | 1,212,944,675.50 |

2. Conciliación de los Flujos de Efectivo Netos de las Actividades de Operación y los saldos de Resultados del Ejercicio (Ahorro/Desahorro).

| Concepto | 2023 | 2022 |
|---|------------------|------------------|
| Resultados del Ejercicio Ahorro/Desahorro | 1,845,831,166.16 | 2,126,075,131.95 |
| Movimientos de partidas (o rubros) que no afectan al efectivo | | |
| Estimaciones, Depreciaciones, Deterioros Obsolescencia y Amortizaciones | 37,087,428.51 | 140,777,211.51 |
| Incremento en cuentas por pagar | 9,813,482.00 | 41,263,041.83 |
| Otros Gastos | 0.00 | 0.00 |
| Incremento en las cuentas por cobrar | - 18,887.00 | - 103,917.00 |
| Movimientos de partidas (o rubros) por Actividades de Financiamiento | | |
| Intereses, Comisiones y Otros Gastos de la Deuda Pública | 73,282,877.12 | 225,087,343.73 |
| Flujos Netos de Efectivo por Actividades de Operación | 1,965,996,066.79 | 2,533,098,812.02 |



PODER EJECUTIVO DEL ESTADO DE CAMPECHE
Notas a los Estados Financieros
Del 1 de enero al 31 de marzo de 2023



CAMPECHE
GOBIERNO DE TODOS

V) CONCILIACIÓN ENTRE LOS INGRESOS PRESUPUESTARIOS Y CONTABLES, ASÍ COMO ENTRE LOS EGRESOS PRESUPUESTARIOS Y LOS GASTOS CONTABLES

| PODER EJECUTIVO DEL ESTADO DE CAMPECHE Conciliación entre los Ingresos Presupuestarios y Contables Correspondiente del 1 de enero al 31 de marzo de 2023 (Cifras en Pesos) | |
|---|-------------------------|
| 1. Total de Ingresos Presupuestarios | 7,536,550,464.15 |
| 2. Más Ingresos Contables No Presupuestarios | 0.00 |
| 2.1 Ingresos Financieros | 0.00 |
| 2.2 Incremento por Variación de Inventarios | 0.00 |
| 2.3 Disminución del Exceso de Estimaciones por Pérdida o Deterioro u Obsolescencia | 0.00 |
| 2.4 Disminución del Exceso de Provisiones | 0.00 |
| 2.5 Otros Ingresos y Beneficios Varios | 0.00 |
| 2.6 Otros Ingresos Contables No Presupuestarios | 0.00 |
| 3. Menos Ingresos Presupuestarios No Contables | 0.00 |
| 3.1 Aprovechamientos Patrimoniales | 0.00 |
| 3.2 Ingresos Derivados de Financiamientos | 0.00 |
| 3.3 Otros Ingresos Presupuestarios No Contables | 0.00 |
| 4. Total de Ingresos Contables | 7,536,550,464.15 |

9 1



PODER EJECUTIVO DEL ESTADO DE CAMPECHE
Notas a los Estados Financieros
Del 1 de enero al 31 de marzo de 2023



CAMPECHE
GOBIERNO DE TODOS

PODER EJECUTIVO DEL ESTADO DE CAMPECHE
Conciliación entre los Egresos Presupuestarios y los Gastos Contables
Correspondiente del 1 de enero al 31 de marzo de 2023
(Cifras en Pesos)

| | |
|---|-------------------------|
| 1. Total de Egresos Presupuestarios | 5,845,972,523.04 |
| 2. Menos Egresos Presupuestarios No Contables | 192,340,653.56 |
| 2.1 Materias Primas y Materiales de Producción y Comercialización | 0.00 |
| 2.2 Materiales y Suministros | 0.00 |
| 2.3 Mobiliario y Equipo de Administración | 8,080,603.05 |
| 2.4 Mobiliario y Equipo Educacional y Recreativo | 595,652.00 |
| 2.5 Equipo e Instrumental Médico y de Laboratorio | 175,979.96 |
| 2.6 Vehículos y Equipo de Transporte | 4,159,401.90 |
| 2.7 Equipo de Defensa y Seguridad | 70,528.00 |
| 2.8 Maquinaria, Otros Equipos y Herramientas | 6,402,321.92 |
| 2.9 Activos Biológicos | 0.00 |
| 2.10 Bienes Inmuebles | 0.00 |
| 2.11 Activos Intangibles | 3,109,616.60 |
| 2.12 Obra Pública en Bienes de Dominio Público | 129,494,539.52 |
| 2.13 Obra Pública en Bienes Propios | 6,073,223.08 |
| 2.14 Acciones y Participaciones de Capital | 0.00 |
| 2.15 Compra de Títulos y Valores | 0.00 |
| 2.16 Concesión de Préstamos | 0.00 |
| 2.17 Inversiones en Fideicomisos, Mandatos y Otros Análogos | 18,838,353.86 |
| 2.18 Provisiones para Contingencias y Otras Erogaciones Especiales | 0.00 |
| 2.19 Amortización de la Deuda Pública | 13,547,799.24 |
| 2.20 Adeudos de Ejercicios Fiscales Anteriores (ADEFAS) | 0.00 |
| 2.21 Otros Egresos Presupuestarios No Contables | 1,792,634.43 |
| 3. Más Gastos Contables No Presupuestarios | 37,087,428.51 |
| 3.1 Estimaciones, Depreciaciones, Deterioros, Obsolescencia y Amortizaciones | 37,087,428.51 |
| 3.2 Provisiones | 0.00 |
| 3.3 Disminución de Inventarios | 0.00 |
| 3.4 Aumento por Insuficiencia de Estimaciones por Pérdida o Deterioro u Obsolescencia | 0.00 |
| 3.5 Aumento por Insuficiencia de Provisiones | 0.00 |
| 3.6 Otros Gastos | 0.00 |
| 3.7 Otros Gastos Contables No Presupuestarios | 0.00 |
| 4. Total de Gastos Contables | 5,690,719,297.99 |



PODER EJECUTIVO DEL ESTADO DE CAMPECHE
Notas a los Estados Financieros
Del 1 de enero al 31 de marzo de 2023



CAMPECHE
GOBIERNO DE TODOS

b) NOTAS DE MEMORIA

Cuentas de Orden Contables y Presupuestarias

Se informa en las Notas a los Estados Financieros las Cuentas de Orden Contables y Cuentas de Orden Presupuestarias, se considera lo siguiente:

Contables:

- 1) El Poder Ejecutivo del Estado de Campeche no cuenta con valores en custodia de instrumentos.
- 2) El Poder Ejecutivo del Estado de Campeche no cuenta con emisiones de instrumentos.
- 3) El Poder Ejecutivo del Estado de Campeche no cuenta con contratos firmados de construcciones de inversión mediante Proyectos para Prestación de Servicios (PPS) y similares.

Presupuestarias:

- 4) Al 31 de marzo de 2023, las cuentas de orden presupuestarias cuentan con los siguientes saldos:

Cuentas de Ingresos:

| Concepto | 2023 | 2022 |
|--|-------------------|-------------------|
| Ley de Ingresos Estimada | 24,826,718,921.00 | 22,349,942,786.00 |
| Ley de Ingresos por Ejecutar | 19,620,275,059.02 | 0.00 |
| Modificaciones a la Ley de Ingresos Estimada | 2,330,106,602.17 | 2,400,309,011.95 |
| Ley de Ingresos Devengada | 18,887.00 | 103,917.00 |
| Ley de Ingresos Recaudada | 7,536,531,577.15 | 24,750,147,880.95 |

El saldo de la Ley de Ingresos devengada corresponde a créditos fiscales registrados de conformidad con el Acuerdo por el que se reforman y adicionan las Normas y Metodología para la Determinación de los Momentos Contables de los Ingresos publicado en el Diario Oficial de la Federación el 27 de septiembre de 2018, con vigencia a partir del 1° de enero de 2019: "El ingreso devengado es el momento contable que se realiza cuando existe jurídicamente el derecho de cobro... En el caso de resoluciones en firme (definitivas) se deberán reconocer cuando ocurre la notificación de la resolución."

81



PODER EJECUTIVO DEL ESTADO DE CAMPECHE
Notas a los Estados Financieros
Del 1 de enero al 31 de marzo de 2023



CAMPECHE
GOBIERNO DE TODOS

Cuentas de Egresos

| Concepto | 2023 | 2022 |
|---|-------------------|-------------------|
| Presupuesto de Egresos Aprobado | 24,826,718,921.00 | 22,349,942,786.00 |
| Presupuesto de Egresos por Ejercer | 11,165,589,924.35 | 743,905,819.29 |
| Modificaciones al Presupuesto de Egresos Aprobado | 1,101,258,403.83 | 2,053,982,607.91 |
| Presupuesto de Egresos Comprometido | 8,916,414,877.44 | 225,615,218.43 |
| Presupuesto de Egresos Devengado | 0.00 | 0.00 |
| Presupuesto de Egresos Ejercido | 14,389,384.56 | 76,748,914.67 |
| Presupuesto de Egresos Pagado | 5,831,583,138.48 | 23,357,655,441.52 |

c) NOTAS DE GESTIÓN ADMINISTRATIVA

1. Introducción

Los Estados Financieros de los entes públicos, proveen de información financiera a los principales usuarios de la misma, al Congreso y a los ciudadanos.

El objetivo del presente documento es la revelación del contexto y de los aspectos económicos-financieros más relevantes que influyeron en las decisiones del período, y que deberán ser considerados en la elaboración de los estados financieros para la mayor comprensión de los mismos y sus particularidades.

De esta manera, se informa y explica la respuesta del gobierno a las condiciones relacionadas con la información financiera de cada período de gestión; además, de exponer aquellas políticas que podrían afectar la toma de decisiones en períodos posteriores.

2. Panorama Económico y Financiero

Acerca del Producto Interno Bruto Estatal (PIBE) 2021, se puede destacar que en el Estado de Campeche la actividad minera representa el 68.2 por ciento de la participación del PIB Estatal; comparándolo con una participación a nivel nacional, esta actividad representa el 31.8 por ciento; sin embargo, dicha actividad solo es representativa en el 4.3 por ciento dentro del PIB nacional.

Las actividades con mayor representación en el PIBE son las actividades terciarias, en específico el comercio con 6.3 por ciento y los servicios inmobiliarios con el 3.4 por ciento.

El Indicador Trimestral de la Actividad Económica de los Estados, durante el tercer trimestre del 2022, el Estado tuvo una variación del -1.4 por ciento con respecto al trimestre previo, mientras que en su comparación con el trimestre del año anterior presentó un decremento de -5.0 por ciento.

Respecto a la actividad económica del Estado de Campeche, en el tercer trimestre de 2022 la variación porcentual de la actividad primaria incremento 43.3 por ciento respecto al trimestre anterior y 11.2 por ciento en comparación con el trimestre del año anterior. Por su parte, la actividad secundaria y terciaria tuvieron una disminución en su variación porcentual respecto al trimestre anterior en -1.7 y -2.6 por ciento respectivamente; sin embargo, al compararlas con el trimestre del año anterior, la actividad secundaria refleja una disminución del -6.7 por ciento, mientras que la actividad terciaria tuvo un incremento del 2.9 por ciento.

94



PODER EJECUTIVO DEL ESTADO DE CAMPECHE
Notas a los Estados Financieros
Del 1 de enero al 31 de marzo de 2023



CAMPECHE
GOBIERNO DE TODOS

3. Autorización e Historia

El Estado de Campeche surgió a la vida política en el año de 1862, mediante el decreto del 19 de febrero el presidente Benito Juárez lo reconoció como nueva entidad federativa. El decreto definitivo, tuvo el carácter de ratificación el 29 de abril de 1863.

La primera Constitución Política del Estado de Campeche fue expedida por el Congreso Constituyente el 7 de junio de 1861, sancionada el día 30 del mismo mes y publicada solemnemente el 7 de agosto, con motivo del cuarto aniversario del movimiento político que produjo el nacimiento de Campeche como estado.

En esta constitución se estableció la división del poder público en Legislativo, Ejecutivo y Judicial, asimismo, el artículo 37 señaló que el Poder Ejecutivo sería popular directa, durando en su cargo cuatro años y en el artículo 38 los requisitos para ser Gobernador del Estado, al cual se facultó para crear dependencias que le auxilien en el despacho de los asuntos de su competencia.

El licenciado Pablo García Montilla, fue el primer Gobernador campechano, entre otros cargos, Gobernador por Voluntad de la Excelentísima Junta Gubernativa del Distrito de Campeche e Isla del Carmen del 18 de mayo de 1858 al 25 de marzo de 1862; Gobernador Constitucional del 26 de marzo de 1862 al 21 de enero de 1864 y Gobernador Constitucional del 15 de diciembre de 1867 al 1 de junio de 1870.

El 5 de febrero de 1917, se promulgó la Constitución Política de los Estados Unidos Mexicanos de 1917 en sustitución a la de 1857. Ante esto, la Constitución del Estado de Campeche fue también modificada, el nuevo texto fue publicado el 30 de julio de 1917.

El 7 de agosto de 1957 fue promulgada la tercera Constitución campechana, mejor conocida como Constitución Político-Social del Estado de Campeche.

El 29 de mayo de 1965 fue promulgada la actual Constitución Política del Estado de Campeche.

a) Fecha de creación del ente.

El 26 de octubre de 1979 se inscribe en el Registro Federal de Contribuyentes con la denominación social de Gobierno del Estado de Campeche, con base en la Ley Orgánica del Poder Ejecutivo publicada el 27 de septiembre de 1979.

Posteriormente, se realiza el cambio de denominación social el 8 de febrero de 2019 a Poder Ejecutivo del Estado de Campeche.

b) Principales cambios en su estructura.

Para organizar del Poder Ejecutivo desde la vigencia de la Constitución de 1965 se han expedido cinco leyes orgánicas:

- o Ley Orgánica del Poder Ejecutivo del Estado de Campeche, 1979 se encontraba organizada por: Secretaría Particular del Gobernador; Secretaría de Gobierno; Secretaría de Finanzas; Secretaría de Desarrollo Industrial y Fomento Económico; Secretaría de Desarrollo Urbano y Obras Públicas; Secretaría de Recursos Humanos y Materiales; Procuraduría General de Justicia; Contraloría y Dirección de Relaciones Públicas, Difusión y Quejas.
- o En 1985 es expedida la Ley Orgánica de la Administración Pública del Estado de Campeche, publicada el 22 de noviembre del mismo año; estaba integrada por: Secretaría de Gobierno; Secretaría de Finanzas; Secretaría de la Contraloría; Secretaría de Desarrollo Urbano, Comunicaciones y Obras Públicas; Secretaría de Desarrollo Económico; Secretaría de Salud; Procuraduría General de Justicia, y Oficialía Mayor.



PODER EJECUTIVO DEL ESTADO DE CAMPECHE

Notas a los Estados Financieros

Del 1 de enero al 31 de marzo de 2023



CAMPECHE
GOBIERNO DE TODOS

- o Ley Orgánica de la Administración Pública del Estado de Campeche publicada el 26 de octubre de 1991, el Poder Ejecutivo contaba con las siguientes dependencias: Secretaría de Gobierno; Secretaría de Desarrollo Social; Secretaría de Finanzas y Administración; Secretaría de la Contraloría; Secretaría de Fomento Industrial y Comercial; Secretaría de Desarrollo Rural; Secretaría de Pesca; Secretaría de Ecología; Secretaría de Educación, Cultura y Deporte; Secretaría de Salud; Secretaría de Obras Públicas y Comunicaciones; Secretaría de Turismo, y Procuraduría General de Justicia.
- o La antepenúltima, Ley Orgánica de la Administración Pública del Estado de Campeche fue publicada el 14 de septiembre de 2009, en esta ley, el gobernador cuenta para el ejercicio de sus atribuciones y para el despacho de los asuntos administrativos, con las siguientes dependencias: Secretaría de Gobierno; Secretaría de Desarrollo Social; Secretaría de Finanzas y Administración; Secretaría de la Contraloría; Secretaría de Fomento Industrial y Comercial; Secretaría de Desarrollo Rural; Secretaría de Pesca; Secretaría de Ecología; Secretaría de Educación, Cultura y Deporte; Secretaría de Salud; Secretaría de Obras Públicas y Comunicaciones; Secretaría de Turismo; Secretaría de Seguridad Pública, y Procuraduría General de Justicia.
- o Con el Decreto número 253 publicado del 14 de septiembre de 2021 en el Periódico Oficial del Estado de Campeche se expide la Ley Orgánica de la Administración Pública del Estado de Campeche, para entrar en vigor el 1 de enero de 2022; última reforma fue con Decreto 105, publicado en Periódico Oficial el 19 de diciembre de 2022.
- o Esta ley estructura la Administración Pública en: Centralizada y Paraestatal; la Administración Pública Centralizada se integra por las Secretarías y Dependencias, con sus respectivos Órganos Desconcentrados y, en su conjunto, se denominarán "Organismos Centralizados"; mientras que, la Administración Pública Paraestatal, se integra por los Organismos Descentralizados, las Empresas de Participación Estatal y los Fideicomisos Públicos, a los que, en forma conjunta, se les denominará "Entidades Paraestatales".

4. Organización y Objeto Social

a) Objeto Social

La Ley Orgánica de la Administración Pública del Estado de Campeche vigente en el ejercicio 2023, establece en el artículo 5, Capítulo Primero Disposiciones Generales, lo siguiente:

"El ejercicio de la función pública se conducirá con respeto y apego a la legalidad, promoviendo el desarrollo democrático; el respeto a los derechos humanos, el derecho de acceso a la información pública, la transparencia y rendición de cuentas en las acciones de gobierno que realicen las dependencias y entidades de la administración pública estatal."

b) Principal Actividad

De acuerdo con el artículo 1 de la Ley Orgánica de la Administración Pública del Estado de Campeche, al Poder Ejecutivo del Estado de Campeche le corresponde la organización, funcionamiento y control de la Administración Pública del Estado de Campeche.

c) Ejercicio Fiscal

El ejercicio fiscal 2023 coincide con el año calendario, las cifras contenidas en los Estados Financieros y en estas notas, se presentan al 31 marzo de 2023.

d) Régimen Jurídico

El Poder Ejecutivo del Gobierno del Estado de Campeche está regulado, entre otras, por lo siguientes leyes:

- Constitución de los Estados Unidos Mexicanos.

0 4



PODER EJECUTIVO DEL ESTADO DE CAMPECHE
Notas a los Estados Financieros
Del 1 de enero al 31 de marzo de 2023



CAMPECHE
GOBIERNO DE TODOS

- Constitución Política del Estado de Campeche.
- Ley General de Contabilidad Gubernamental.
- Ley de Disciplina Financiera de las Entidades Federativas y los Municipios.
- Ley General de Transparencia y Acceso a la Información Pública.
- Ley General de Responsabilidades Administrativas.
- Ley del Impuesto sobre la Renta.
- Ley del Impuesto al Valor Agregado.
- Ley de Coordinación Fiscal.
- Ley del Seguro Social (IMSS).
- Ley Federal de Presupuesto y Responsabilidad Hacendaria.
- Ley de Adquisiciones, Arrendamientos y Servicios del Sector Público.
- Ley Monetaria de los Estados Unidos Mexicanos.
- Ley Orgánica de la Administración Pública del Estado de Campeche.
- Ley de la Administración Pública Paraestatal del Estado de Campeche.
- Ley de Disciplina Financiera y Responsabilidad Hacendaria del Estado de Campeche y sus Municipios.
- Ley de Coordinación Hacendaria del Estado de Campeche.
- Ley de Hacienda del Estado de Campeche.
- Ley del Sistema de Coordinación Fiscal del Estado de Campeche.
- Ley de Contratos de Colaboración Público Privada para el Estado de Campeche.
- Ley de Planeación del Estado de Campeche.
- Ley de Adquisiciones, Arrendamientos y Prestación de Servicios Relacionados con Bienes Muebles del Estado de Campeche.
- Ley de Obras Públicas del Estado de Campeche.
- Ley Obligaciones, Financiamientos y Deuda Pública del Estado de Campeche y sus Municipios.
- Ley de los Trabajadores al Servicio del Gobierno del Estado de Campeche.
- Ley de Seguridad y Servicios Sociales de los Trabajadores del Estado de Campeche.
- Ley de Presupuesto de Egresos del Gobierno del Estado de Campeche para el Ejercicio Fiscal de 2023.
- Ley de Ingresos del Estado de Campeche para el Ejercicio Fiscal de 2023.
- Ley de Transparencia y Acceso a la Información Pública del Estado de Campeche.
- Ley de Desarrollo Social del Estado de Campeche.
- Ley de Bienes del Estado de Campeche y de sus Municipios.
- Ley de Firma Electrónica Avanzada y Uso de Medios Electrónicos del Estado de Campeche.
- Ley de Procedimiento Administrativo para el Estado y los Municipios de Campeche.
- Otras Disposiciones y Lineamientos Federales y Estatales.

e) Consideraciones fiscales del ente: revelar el tipo de contribuciones que esté obligado a pagar o retener

El Poder Ejecutivo del Estado de Campeche está inscrito como persona moral con fines no lucrativos, con las siguientes obligaciones:

- Entero de retenciones mensuales de Impuestos Sobre la Renta (ISR) por sueldos y salarios.
- Declaración informativa anual de pagos y retenciones de Impuestos Sobre la Renta (ISR) por Servicios Profesionales.
- Declaración informativa anual de retenciones de Impuesto Sobre la Renta (ISR) por arrendamiento de Inmuebles.
- Presentar la declaración informativa mensual de proveedores.
- Entero de retenciones mensuales de Impuestos Sobre la Renta (ISR) por ingresos asimilados a salarios.



PODER EJECUTIVO DEL ESTADO DE CAMPECHE
Notas a los Estados Financieros
Del 1 de enero al 31 de marzo de 2023



CAMPECHE
GOBIERNO DE TODOS

f) Estructura organizacional básica

El artículo 22 de la Ley Orgánica del Estado de Campeche menciona que, para el estudio, planeación y despacho de los asuntos, en los diversos ramos de la Administración Pública del Estado, el Poder Ejecutivo contará con las siguientes Secretarías y Dependencias:

A. Secretarías:

- I. Secretaría de Gobierno
- II. Secretaría de Administración y Finanzas
- III. Secretaría de Modernización Administrativa e Innovación Gubernamental
- IV. Secretaría de Educación
- V. Secretaría de Salud
- VI. Secretaría de Desarrollo Territorial, Urbano y Obras Públicas
- VII. Secretaría de Desarrollo Económico
- VIII. Secretaría de Desarrollo Agropecuario
- IX. Secretaría de Bienestar
- X. Secretaría de Inclusión
- XI. Secretaría de Medio Ambiente, Biodiversidad, Cambio Climático y Energía
- XII. Secretaría de Turismo
- XIII. Secretaría de Protección y Seguridad Ciudadana
- XIV. Secretaría de Protección Civil
- XV. Secretaría de la Contraloría

B. Dependencias:

- I. Consejería Jurídica
- II. Fiscalía General del Estado de Campeche.

g) Fideicomisos, mandatos y análogos de los cuales es fideicomitente o fideicomisario

En cumplimiento con lo establecido en el artículo 32 de la Ley General de Contabilidad Gubernamental (LGCG), los entes públicos deberán registrar en una cuenta de activo, los derechos patrimoniales que tengan en fideicomisos sin estructura orgánica, mandatos y contratos análogos. Asimismo, deberán registrar en una cuenta de activo la participación que tengan en el patrimonio o capital de las entidades de la administración pública paraestatal, así como de las empresas productivas del Estado.

Los fideicomisos del Poder Ejecutivo que se manejaron al 31 de marzo de 2023 son los siguientes:

- Contrato de Fideicomiso No. 3089.- Construcción de un puente de jurisdicción federal ubicado en el Municipio de Carmen, Estado de Campeche;
- Fideicomiso de Administración y pago No. 205 del Puente de la Unidad; y
- Fideicomiso F/4111191 FONDECAM.



PODER EJECUTIVO DEL ESTADO DE CAMPECHE
Notas a los Estados Financieros
Del 1 de enero al 31 de marzo de 2023



CAMPECHE
GOBIERNO DE TODOS

5. Bases de preparación de los Estados Financieros

Para la elaboración de los Estados Financieros del Poder Ejecutivo del Estado de Campeche se observa los siguiente:

- a) Los Estados Financieros se generan del Sistema Integral de Armonización Contable para el Poder Ejecutivo del Estado de Campeche (SIACAM) el cual cumple con las disposiciones en materia de contable para integrar el proceso de las diferentes áreas que componen la operación del Poder Ejecutivo emitidas en la Ley General de Contabilidad Gubernamental (LGCG), sus postulados básicos y las leyes aplicables en la materia, y los lineamientos emitidos por el Consejo Nacional de Armonización Contable (CONAC)
- b) La normatividad aplicada para el reconocimiento, valuación y revelación de los diferentes rubros de la información financiera, así como las bases de medición utilizadas para la elaboración de los estados financieros se generan a través del SIACAM, que lleva el registro de las operaciones considerando la base acumulativa, mediante el reconocimiento de costo histórico, se generan automáticamente y por única vez para la integración de la información presupuestaria y contable de las operaciones, conforme a los documentos emitidos por el Consejo Nacional de Armonización Contable (CONAC).
- c) Los Postulados Básicos de Contabilidad Gubernamental son los elementos fundamentales que configuran el sistema de contabilidad gubernamental de referencia general para uniformar los métodos, procedimientos y prácticas contables, tienen como objetivo sustentar técnicamente la contabilidad gubernamental, así como organizar la efectiva sistematización que permita la obtención de información veraz, clara y concisa, con la finalidad de proporcionar información oportuna, confiable y comparable para la toma de decisiones.

Los Postulados Básicos de la Contabilidad Gubernamental son:

- Sustancia Económica
 - Entes Públicos
 - Existencia Permanente
 - Revelación Suficiente
 - Importancia Relativa
 - Registro e Integración Presupuestaria
 - Consolidación de la Información Financiera
 - Devengo Contable
 - Valuación
 - Dualidad Económica
 - Consistencia
- d) Normatividad supletoria. Solo se recurrió a normatividad supletoria.
 - e) En observancia al artículo 52 de la Ley General de Contabilidad Gubernamental, el Poder Ejecutivo del Estado de Campeche tiene ya implementado la base del devengo y no se generaron nuevas políticas de reconocimiento ni se realizaron cambios en las políticas de clasificación y medición de las mismas, así como en su impacto en la información financiera.

6. Políticas significativas de contabilidad

Bajo esta temática las principales políticas contables que aplica la Secretaría de Administración y Finanzas son las siguientes:

- a) Los estados financieros fueron preparados de conformidad con los criterios de contabilidad gubernamental emitidos por el CONAC, los cuales debido a que el Poder Ejecutivo del Estado de Campeche opera en un entorno económico no inflacionario, en la Cuenta Pública se presenta un análisis a la situación

9 1



PODER EJECUTIVO DEL ESTADO DE CAMPECHE
Notas a los Estados Financieros
Del 1 de enero al 31 de marzo de 2023



CAMPECHE
GOBIERNO DE TODOS

general de la economía durante el ejercicio que incluye la inflación y la información financiera contenida deflactada con base al Índice de Precios al Consumidor. Por lo que:

Activo, exceptuando los bienes muebles e inmuebles, Pasivo y Hacienda Pública no reconocen los efectos de la inflación.

Bienes muebles e inmuebles.

- Los bienes muebles e inmuebles se registran a su costo de adquisición, incluyendo el Impuesto al Valor Agregado.
- La depreciación se calcula de forma anual, por el método de línea recta con base en la vida útil de los bienes muebles e inmuebles.

b) El Poder Ejecutivo del Estado de Campeche no realiza operaciones en el extranjero.

c) La inversión en acciones en empresas de participación Estatal se encuentra registrada a valor histórico.

d) Las Secretarías y Dependencias que forman el Poder Ejecutivo del Gobierno del Estado no cuentan con inventarios de mercancías para venta, por lo que no se cuenta con registro en almacenes.

e) Beneficios a empleados: El Instituto de Seguridad y Servicios Sociales de los Trabajadores del Estado de Campeche (ISSSTECAM) es el organismo descentralizado del Poder Ejecutivo encargado del cálculo de la reserva actuarial.

f) Provisiones: los Estados Financieros no presentan registro de creación o aumento de provisiones.

g) Reservas: los Estados Financieros no presentan registros de creación o aumento de reservas.

h) Al 31 de marzo de 2023 no hubo movimiento en las cuentas de Cambios en Políticas Contables y Cambios por Errores Contables de la Hacienda Pública/Patrimonio Generado.

i) Reclasificaciones: No se realizaron movimientos entre cuentas por efectos de cambios en los tipos de operaciones al 31 de marzo de 2023.

j) No hay depuraciones y cancelaciones de saldos significativas a informar.

7. Posición en Moneda Extranjera y Protección por Riesgo Cambiario

a) Activos en moneda extranjera.

b) Pasivos en moneda extranjera.

c) Posición en moneda extranjera.

d) Tipo de cambio.

e) Equivalente en moneda nacional.

El Poder Ejecutivo del Estado de Campeche no tiene operaciones en moneda extranjera en los rubros de activo y pasivo.

01



PODER EJECUTIVO DEL ESTADO DE CAMPECHE
Notas a los Estados Financieros
Del 1 de enero al 31 de marzo de 2023



CAMPECHE
GOBIERNO DE TODOS

8. Reporte Analítico del Activo

a) Para la determinación de la depreciación de los bienes muebles, se aplicaron los porcentajes establecidos en el documento: "Parámetros de Estimación de Vida Útil" publicado en el Diario Oficial de la Federación el 15 de agosto de 2012 por el Consejo Nacional de Armonización Contable.

| Nombre de la cuenta | Método | Tasa de Depreciación |
|--|-----------------------|----------------------|
| Terrenos | S/Registros Contables | |
| Viviendas | S/Registros Contables | |
| Edificios no Habitacionales | S/Registros Contables | |
| Construcciones en Proceso en Bienes de Dominio Público | No aplica | |
| Construcciones en Proceso en Bienes Propios | No Aplica | |
| Otros Bienes Inmuebles | S/Registros Contables | |
| Mobiliario y Equipo de Administración | Línea recta | 10% y 33% |
| Mobiliario y Equipo Educativo y Recreativo | Línea recta | 33% y 20% |
| Equipo e Instrumental Médico y de Laboratorio | Línea recta | 20% |
| Vehículos y Equipo de Transporte | Línea recta | 20% |
| Equipo de Defensa y Seguridad | S/Registros Contables | |
| Maquinaria, Otros Equipos y Herramientas | Línea recta | 10% |
| Colecciones, Obras de Arte y Objetos Valiosos | S/Registros Contables | |
| Activos Biológicos | Línea recta | 20% |

b) Al 31 de marzo de 2023 no se realizaron cambios en el porcentaje de depreciación o valor residual de los activos.

c) No hay gastos capitalizados, tanto financieros como de investigación y desarrollo, al cierre del mes de marzo de 2023.

d) Las inversiones financieras no presentan un riesgo por tipo de cambio o tipo de interés, ya que todas están pactadas en moneda nacional y a tasa fija, por lo que se conocen las condiciones de pago.

e) Valor activado en el ejercicio de los bienes construidos por la entidad.

Al 31 de marzo de 2023 no se registraron transferencias.

f) No hay circunstancias de carácter significativo que afecten el activo, tales como bienes en garantía, señalados en embargos, litigios, títulos de inversiones entregados en garantías, baja significativa del valor de inversiones financieras, etc. que informar.

g) No se realizaron desmantelamiento de activos al 31 de marzo de 2023.

h) La Secretaría de Administración y Finanzas del Poder Ejecutivo conduce la política inmobiliaria y mobiliaria de la administración pública estatal y ejerce las facultades que en materia de bienes muebles e inmuebles le confieren la Ley de Bienes del Estado de Campeche y de sus Municipios, así como el

94



PODER EJECUTIVO DEL ESTADO DE CAMPECHE
Notas a los Estados Financieros
Del 1 de enero al 31 de marzo de 2023



CAMPECHE
GOBIERNO DE TODOS

Reglamento de Bienes Muebles de la propiedad del Estado de Campeche y para asegurar la administración, operación, conservación y mantenimiento de los bienes muebles e inmuebles propiedad o en posesión del Estado cuando no estén asignados a alguna entidad paraestatal y lleva su inventario general correspondiente, así como coordina los actos jurídicos relacionados con la propiedad del Estado.

Cabe mencionar que no hay variaciones significativas que informar en el activo por: Inversiones en valores; Patrimonio de Organismos Descentralizados de Control Presupuestario Indirecto; Inversiones en Empresas de Participación Mayoritaria; Inversiones en Empresas de Participación Minoritaria; y, en el Patrimonio de Organismos Descentralizados de Control Presupuestario Directo.

9. Fideicomisos, Mandatos y Análogos

| Ramo Administrativo | Nombre del Fideicomiso |
|---|--|
| Fideicomiso Público | Fideicomiso de Inversión del 2% Sobre Nóminas del Estado de Campeche |
| Fideicomiso Público | Fondo Campeche |
| | Fondo Estatal de Fomento Industrial del Estado de Campeche (FEFICAM) |
| Secretaría de Desarrollo Agropecuario | Fondo de Fomento Agropecuario del Estado de Campeche |
| Secretaría de Administración y Finanzas | Construcción, administración y pago del Puente La Unidad |
| Secretaría de Protección Civil | Fondo de Desastres Naturales del Estado de Campeche (FONDENCAM) |

10. Reporte de la Recaudación

Los Ingresos del Poder Ejecutivo del Estado de Campeche provienen de Fuentes Locales, Fuentes de Origen Federal y Financiamientos; las Fuentes Locales se refieren a los: Impuestos, Derechos, Productos y Aprovechamientos y las Fuentes de Origen Federal se refieren a: Participaciones, Fondo de Aportaciones Federales, Convenios, Incentivos de Derivados de la Colaboración Fiscal y Fondos Distintos de Aportaciones.

- a) Análisis del comportamiento de la recaudación correspondiente al Poder Ejecutivo del Gobierno del Estado de Campeche:

| Tipo de Ingreso | Estimado | Devengado | Por Recaudar |
|-----------------------------|-------------------|------------------|-------------------|
| Recursos de Fuentes Locales | 2,588,727,180.00 | 1,109,164,715.90 | 1,479,562,464.10 |
| Recursos Federales | 22,237,991,741.00 | 6,427,385,748.25 | 15,810,605,992.75 |
| Financiamientos | 0 | 0 | 0.00 |
| Total | 24,826,718,921.00 | 7,536,550,464.15 | 17,290,168,456.85 |



PODER EJECUTIVO DEL ESTADO DE CAMPECHE
Notas a los Estados Financieros
Del 1 de enero al 31 de marzo de 2023



CAMPECHE
GOBIERNO DE TODOS

b) Proyección de la recaudación e ingresos en el mediano plazo:

| Tipo de Ingreso | 2024 | 2025 | 2026 | 2027 | 2028 |
|-----------------------------|-------------------|-------------------|-------------------|-------------------|-------------------|
| Recursos de Fuentes Locales | 2,387,697,462.00 | 2,477,631,581.00 | 2,779,130,457.00 | 2,610,880,438.00 | 2,689,206,852.00 |
| Recursos Federal | 22,993,453,999.00 | 23,775,024,703.00 | 24,583,621,444.00 | 25,420,194,581.00 | 26,285,728,428.00 |
| Financiamiento | 0 | 0 | 0 | 0 | 0 |
| Total | 25,381,151,461.00 | 26,252,656,284.00 | 27,362,751,901.00 | 28,031,075,019.00 | 28,974,935,280.00 |

11. Información sobre la Deuda y el Reporte Analítico de la Deuda

Respecto a este tipo de obligaciones financieras, se señala que, la Deuda Pública Directa, continúa situándose en los niveles más bajos de endeudamiento con relación a las demás Entidades Federativas del país, favorecido por la contratación responsable y transparente de la deuda pública, lo que ha contribuido a no poner en riesgo los flujos de efectivo y en consecuencia a mantener el equilibrio financiero del Estado, cumpliendo en todo momento con los límites de endeudamiento previstos en la Ley de Disciplina Financiera de las Entidades Federativas y los Municipios.

12. Calificaciones otorgadas

Las agencias privadas expresan su opinión con base al seguimiento y a la revisión de la información financiera emitiendo la capacidad de pago del emisor en tiempo y forma, la función principal del reporte es la de informar al inversionista sobre la excelente o baja disposición que tiene un emisor de cumplir con sus compromisos de pago a corto y largo plazo, así como de las obligaciones de deuda, evaluando su puntualidad o riesgo relativo de incumplimiento.

Las calificaciones que le han otorgado al Poder Ejecutivo del Estado de Campeche; son las siguientes: Fitch Ratings calificó de A+(mex), perspectiva estable, S&P Global Ratings de mxA+, perspectiva estable y HR Ratings determina una calificación de HR AA, perspectiva estable.

Con estas opiniones, consideran al Estado de Campeche con capacidad Sólida para cumplir con los compromisos financieros y una posible inexistencia de riesgos.

13. Proceso de Mejora

La Secretaría de Administración y Finanzas con el fin de regular las disposiciones presupuestarias y administrativas para la aplicación y seguimiento del ejercicio del Presupuesto de Egresos y fortalecer la transparencia en la rendición de cuentas, a través de controles automatizados en la gestión y uso de los recursos públicos se establece cada año los siguientes manuales:

- Manual de Normas y Procedimientos del Ejercicio del Presupuesto 2023.
- Manual de Programación y Presupuestación 2023.

A partir del Ejercicio 2023, se realizan aportaciones de los ingresos excedentes de ingresos de libre disposición a los fondos constituidos el 30 de noviembre del 2022, que se denominan:

"Fondo de Estabilización de los Ingresos de Estado de Campeche", instrumento financiero, que tiene por objeto ejecutar acciones, autorizar, aplicar, ejercer y prever recursos que serán destinados a compensar caídas de Ingresos de libre disposición, en cumplimiento del artículo 14, fracción II, inciso b) de la Ley de

9 1



PODER EJECUTIVO DEL ESTADO DE CAMPECHE
Notas a los Estados Financieros
Del 1 de enero al 31 de marzo de 2023



CAMPECHE
GOBIERNO DE TODOS

Disciplina Financiera de las Entidades Federativas y los Municipios; así como el artículo 26, fracción II, inciso b) de la Ley de Disciplina Financiera y Responsabilidad Hacendaria del Estado de Campeche y sus Municipios.

"Fondo para Inversión Pública Productiva del Estado de Campeche", como instrumento financiero que tiene por objeto ejecutar acciones, autorizar, aplicar, ejercer y prever recursos que serán destinados a la inversión pública productiva, en cumplimiento del artículo 14, fracción II, inciso a) de la Ley de Disciplina Financiera de las Entidades Federativas y los Municipios; así como el artículo 26, fracción II, inciso a) de la Ley de Disciplina Financiera y Responsabilidad Hacendaria del Estado de Campeche y sus Municipios.

14. Información por Segmentos

No se considera necesario revelar información financiera de manera segmentada.

15. Eventos Posteriores al Cierre


No existen eventos posteriores al cierre que afecten los Estados Financieros.

16. Partes Relacionadas

No existen partes relacionadas que pudieran ejercer influencia significativa sobre la toma de decisiones financieras y operativas.

Bajo protesta de decir verdad declaramos que los Estados Financieros y sus notas, son razonablemente correctos y son responsabilidad del emisor.


Jezrael Isaac Larracilla Pérez
Secretario de Administración y Finanzas


C.P. José Gerardo Olvera Rivas
Tesorero de la Secretaría de Administración y Finanzas




PODER EJECUTIVO DEL ESTADO DE CAMPECHE
Estado Analítico del Activo
Del 1 de enero al 31 de marzo de 2023
(Cifras en Pesos)




CAMPECHE
GOBIERNO DE TODOS

| Concepto | Saldo Inicial | Cargos del Periodo | Abonos del Periodo | Saldo Final | Variación del Periodo |
|---|-------------------|--------------------|--------------------|-------------------|-----------------------|
| ACTIVO | 17,727,828,905.62 | 386,868,951,496.78 | 384,981,611,230.10 | 19,615,169,172.30 | 1,887,340,266.68 |
| Activo Circulante | 2,588,084,476.26 | 386,081,561,096.22 | 384,416,784,727.22 | 4,252,860,845.26 | 1,664,776,369.00 |
| Efectivo y Equivalentes | 2,526,247,681.03 | 378,207,804,766.87 | 376,533,784,220.55 | 4,200,268,227.35 | 1,674,020,546.32 |
| Derechos a Recibir Efectivo o Equivalentes | 16,328,770.48 | 7,854,011,079.04 | 7,827,695,681.89 | 42,644,167.63 | 26,315,397.15 |
| Derechos a Recibir Bienes o Servicios | 45,139,279.75 | 19,745,250.31 | 55,304,824.78 | 9,579,705.28 | -35,559,574.47 |
| Inventarios | 0.00 | 0.00 | 0.00 | 0.00 | 0.00 |
| Almacenes | 0.00 | 0.00 | 0.00 | 0.00 | 0.00 |
| Estimación por Pérdida o Deterioro de Activos Circulantes | 0.00 | 0.00 | 0.00 | 0.00 | 0.00 |
| Otros Activos Circulantes | 368,745.00 | 0.00 | 0.00 | 368,745.00 | 0.00 |
| Activo No Circulante | 15,139,744,429.36 | 787,390,400.56 | 564,826,502.88 | 15,362,308,327.04 | 222,563,897.68 |
| Inversiones Financieras a Largo Plazo | 119,738,980.86 | 18,838,353.86 | 0.00 | 138,577,334.72 | 18,838,353.86 |
| Derechos a Recibir Efectivo o Equivalentes a Largo Plazo | 208,661,740.03 | 503,695,990.51 | 505,380,915.46 | 206,976,815.08 | -1,684,924.95 |
| Bienes Inmuebles, Infraestructura y Construcciones en Proceso | 14,256,468,606.19 | 215,927,914.62 | 18,070,250.40 | 14,454,326,270.41 | 197,857,664.22 |
| Bienes Muebles | 1,758,581,380.80 | 40,374,425.05 | 8,261,159.46 | 1,790,694,646.39 | 32,113,265.59 |
| Activos Intangibles | 91,869,027.36 | 3,841,769.12 | 15,685.52 | 95,695,110.96 | 3,826,083.60 |
| Depreciación, Deterioro y Amortización Acumulada de Bienes | -1,295,575,305.88 | 4,711,947.40 | 33,098,492.04 | -1,323,961,850.52 | -28,386,544.64 |
| Activos Diferidos | 0.00 | 0.00 | 0.00 | 0.00 | 0.00 |
| Estimación por Pérdida o Deterioro de Activos no Circulantes | 0.00 | 0.00 | 0.00 | 0.00 | 0.00 |
| Otros Activos no Circulantes | 0.00 | 0.00 | 0.00 | 0.00 | 0.00 |

Bajo protesta de decir verdad declaramos que los Estados Financieros y sus notas, son razonablemente correctos y son responsabilidad del emisor.


Jezrael Isaac Larracilla Pérez
Secretario de Administración y Finanzas


C.P. José Gerardo Olvera Rivas
Tesorero de la Secretaría de Administración y Finanzas




PODER EJECUTIVO DEL ESTADO DE CAMPECHE
Estado Analítico de la Deuda y Otros Pasivos
Del 1 de enero al 31 marzo de 2023
(Cifras en Pesos)




CAMPECHE
GOBIERNO DE TODOS

| Denominación de las Deudas | Moneda de Contratación | Institución o País Acreedor | Saldo Inicial del Período | Saldo Final del Período |
|--|------------------------|-----------------------------|---------------------------|-------------------------|
| DEUDA PÚBLICA | | | | |
| Corto Plazo | | | | |
| Deuda Interna | | | 57,233,999.46 | 59,325,491.62 |
| Instituciones de Crédito | Pesos | VARIAS | 57,233,999.46 | 59,325,491.62 |
| Títulos y Valores | | | 0.00 | 0.00 |
| Arrendamientos Financieros | | | 0.00 | 0.00 |
| Deuda Externa | | | 0.00 | 0.00 |
| Organismos Financieros Internacionales | | | 0.00 | 0.00 |
| Deuda Bilateral | | | 0.00 | 0.00 |
| Títulos y Valores | | | 0.00 | 0.00 |
| Arrendamientos Financieros | | | 0.00 | 0.00 |
| Subtotal de Deuda Pública a Corto Plazo | | | 57,233,999.46 | 59,325,491.62 |
| Largo Plazo | | | | |
| Deuda Interna | | | 2,149,903,579.08 | 2,134,264,287.68 |
| Instituciones de Crédito | Pesos | VARIAS | 2,149,903,579.08 | 2,134,264,287.68 |
| Títulos y Valores | | | 0.00 | 0.00 |
| Arrendamientos Financieros | | | 0.00 | 0.00 |
| Deuda Externa | | | 0.00 | 0.00 |
| Organismos Financieros Internacionales | | | 0.00 | 0.00 |
| Deuda Bilateral | | | 0.00 | 0.00 |
| Títulos y Valores | | | 0.00 | 0.00 |
| Arrendamientos Financieros | | | 0.00 | 0.00 |
| Subtotal de Deuda Pública a Largo Plazo | | | 2,149,903,579.08 | 2,134,264,287.68 |
| Total de Otros Pasivos | | | 231,645,499.80 | 253,042,857.07 |
| Total de Deuda Pública y Otros Pasivos | | | 2,438,783,078.34 | 2,446,632,636.37 |

Bajo protesta de decir verdad declaramos que los Estados Financieros y sus notas, son razonablemente correctos y son responsabilidad del emisor.



Jezrael Isaac Larracilla Pérez
Secretario de Administración y Finanzas



C.P. José Gerardo Olvera Rivas
Tesorero de la Secretaría de Administración y Finanzas



PODER EJECUTIVO DEL ESTADO DE CAMPECHE
ESTADO ANALÍTICO DE INGRESOS
DEL 1 DE ENERO AL 31 DE MARZO DE 2023



CAMPECHE
GOBIERNO DE TODOS

| RUBRO DE INGRESOS | INGRESO | | | | | DIFERENCIA |
|---|-------------------|----------------------------|-------------------|------------------|------------------|--------------------|
| | ESTIMADO | AMPLIACIONES Y REDUCCIONES | MODIFICADO | DEVENGADO | RECAUDADO | |
| | (1) | (2) | (3=1+2) | (4) | (5) | |
| Impuestos | 1,750,471,994.00 | 0.00 | 1,750,471,994.00 | 637,447,049.50 | 637,447,049.50 | -1,113,024,944.50 |
| Cuotas y Aportaciones de Seguridad Social | 0.00 | 0.00 | 0.00 | 0.00 | 0.00 | 0.00 |
| Contribuciones de Mejoras | 0.00 | 0.00 | 0.00 | 0.00 | 0.00 | 0.00 |
| Derechos | 791,391,704.00 | 0.00 | 791,391,704.00 | 343,442,454.39 | 343,442,454.39 | -447,949,249.61 |
| Productos | 33,730,134.00 | 60,707,608.20 | 94,437,742.20 | 94,420,620.20 | 94,420,620.20 | 60,690,486.20 |
| Aprovechamientos | 13,133,348.00 | 20,747,352.09 | 33,880,700.09 | 33,854,591.81 | 33,835,704.81 | 20,702,356.81 |
| Ingresos por Venta de Bienes, Prestación de Servicios y Otros Ingresos | 0.00 | 0.00 | 0.00 | 0.00 | 0.00 | 0.00 |
| Participaciones, Aportaciones, Convenios, Incentivos Derivados de la Colaboración Fiscal y Fondos Distintos de Aportaciones | 22,237,991,741.00 | 2,248,651,641.88 | 24,486,643,382.88 | 6,427,385,748.25 | 6,427,385,748.25 | -15,810,605,992.75 |
| Transferencias, Asignaciones, Subsidios y Subvenciones, y Pensiones y Jubilaciones | 0.00 | 0.00 | 0.00 | 0.00 | 0.00 | 0.00 |
| Ingresos Derivados de Financiamientos | 0.00 | 0.00 | 0.00 | 0.00 | 0.00 | 0.00 |
| TOTAL | 24,826,718,921.00 | 2,330,106,602.17 | 27,156,825,523.17 | 7,536,550,464.15 | 7,536,531,577.15 | -17,290,187,343.85 |

Ingresos Excedentes

| ESTADO ANALÍTICO DE INGRESOS POR FUENTE DE FINANCIAMIENTO | INGRESO | | | | | DIFERENCIA |
|--|-------------------|----------------------------|-------------------|------------------|------------------|--------------------|
| | ESTIMADO | AMPLIACIONES Y REDUCCIONES | MODIFICADO | DEVENGADO | RECAUDADO | |
| | (1) | (2) | (3=1+2) | (4) | (5) | |
| Ingresos del Poder Ejecutivo, Federal o Estatal y de los Municipios | 24,826,718,921.00 | 2,330,106,602.17 | 27,156,825,523.17 | 7,536,550,464.15 | 7,536,531,577.15 | -17,290,187,343.85 |
| Impuestos | 1,750,471,994.00 | 0.00 | 1,750,471,994.00 | 637,447,049.50 | 637,447,049.50 | -1,113,024,944.50 |
| Cuotas y Aportaciones de Seguridad Social | 0.00 | 0.00 | 0.00 | 0.00 | 0.00 | 0.00 |
| Contribuciones de Mejoras | 0.00 | 0.00 | 0.00 | 0.00 | 0.00 | 0.00 |
| Derechos | 791,391,704.00 | 0.00 | 791,391,704.00 | 343,442,454.39 | 343,442,454.39 | -447,949,249.61 |
| Productos | 33,730,134.00 | 60,707,608.20 | 94,437,742.20 | 94,420,620.20 | 94,420,620.20 | 60,690,486.20 |
| Aprovechamientos | 13,133,348.00 | 20,747,352.09 | 33,880,700.09 | 33,854,591.81 | 33,835,704.81 | 20,702,356.81 |
| Participaciones, Aportaciones, Convenios, Incentivos Derivados de la Colaboración Fiscal y Fondos Distintos de Aportaciones | 22,237,991,741.00 | 2,248,651,641.88 | 24,486,643,382.88 | 6,427,385,748.25 | 6,427,385,748.25 | -15,810,605,992.75 |
| Transferencias, Asignaciones, Subsidios y Subvenciones, y Pensiones y Jubilaciones | 0.00 | 0.00 | 0.00 | 0.00 | 0.00 | 0.00 |
| Ingresos de los Entes Públicos de los Poderes Legislativo y Judicial, de los Órganos Autónomos y del Sector Paraestatal o Paramunicipal, así como de las Empresas Productivas del Estado | 0.00 | 0.00 | 0.00 | 0.00 | 0.00 | 0.00 |
| Cuotas y Aportaciones de Seguridad Social | 0.00 | 0.00 | 0.00 | 0.00 | 0.00 | 0.00 |
| Productos | 0.00 | 0.00 | 0.00 | 0.00 | 0.00 | 0.00 |
| Ingresos por Venta de Bienes, Prestación de Servicios y Otros Ingresos | 0.00 | 0.00 | 0.00 | 0.00 | 0.00 | 0.00 |
| Transferencias, Asignaciones, Subsidios y Subvenciones, y Pensiones y Jubilaciones | 0.00 | 0.00 | 0.00 | 0.00 | 0.00 | 0.00 |
| Ingresos Derivados de Financiamientos | 0.00 | 0.00 | 0.00 | 0.00 | 0.00 | 0.00 |
| Ingresos Derivados de Financiamientos | 0.00 | 0.00 | 0.00 | 0.00 | 0.00 | 0.00 |
| TOTAL | 24,826,718,921.00 | 2,330,106,602.17 | 27,156,825,523.17 | 7,536,550,464.15 | 7,536,531,577.15 | -17,290,187,343.85 |

Ingresos Excedentes

LIC. VICENTE ANTONIO CU ESCAMILLA

DIRECTOR GENERAL DE INGRESOS DE LA SECRETARÍA DE ADMINISTRACIÓN Y FINANZAS

C.P. JOSÉ GERARDO OLVERA RIVAS

TESORERO DE LA SECRETARÍA DE ADMINISTRACIÓN Y FINANZAS

JEZRAEL ISAAC LARRACILLA PÉREZ

SECRETARIO DE ADMINISTRACIÓN Y FINANZAS



PODER EJECUTIVO DEL ESTADO DE CAMPECHE
Estado Analítico del Ejercicio del Presupuesto de Egresos
Clasificación Administrativa
Del 01/01/2023 al 31/03/2023



CAMPECHE
GOBIERNO DE TODOS

| Concepto | Egresos | | | | | Subejercicio |
|--|--------------------------|--------------------------------|--------------------------|-------------------------|-------------------------|--------------------------|
| | Aprobado | Ampliaciones/ (Reducciones) | Modificado | Devengado | Pagado | |
| | 1 | 2 | 3 = (1 + 2) | 4 | 5 | |
| COORDINACIÓN GENERAL DE LA OFICINA DE LA GOBERNADORA O DEL GOBERNADOR DEL ESTADO | 178,799,805.00 | 47,541,547.14 | 226,341,352.14 | 48,329,450.82 | 48,146,413.29 | 178,011,901.32 |
| SECRETARÍA DE GOBIERNO | 479,908,823.00 | 6,952,814.06 | 486,861,637.06 | 97,119,657.68 | 96,704,083.96 | 389,741,979.38 |
| SECRETARÍA DE ADMINISTRACIÓN Y FINANZAS | 782,141,897.00 | 1,209,591.71 | 783,351,488.71 | 115,571,190.13 | 115,107,365.41 | 667,780,298.58 |
| SECRETARÍA DE MODERNIZACIÓN ADMINISTRATIVA E INNOVACIÓN GUBERNAMENTAL | 46,702,556.00 | 31,012.56 | 46,733,568.56 | 7,608,616.81 | 7,545,920.17 | 39,124,951.75 |
| SECRETARÍA DE EDUCACIÓN | 5,873,819,560.00 | 108,308,545.04 | 5,982,128,105.04 | 1,428,044,150.71 | 1,427,541,326.98 | 4,554,083,954.33 |
| SECRETARÍA DE SALUD | 333,307,677.00 | 281,148.02 | 333,588,825.02 | 63,287,943.23 | 62,926,135.34 | 270,300,881.79 |
| SECRETARÍA DE DESARROLLO TERRITORIAL, URBANO Y OBRAS PÚBLICAS | 742,147,445.00 | 161,876,815.40 | 904,024,260.40 | 144,570,385.21 | 139,589,886.01 | 759,453,875.19 |
| SECRETARÍA DE DESARROLLO ECONÓMICO | 55,419,524.00 | 14,902,514.91 | 70,322,038.91 | 23,076,810.03 | 23,012,355.01 | 47,245,228.88 |
| SECRETARÍA DE DESARROLLO AGROPECUARIO | 184,763,121.00 | (1,985,537.71) | 182,777,583.29 | 20,118,924.91 | 20,016,905.46 | 162,658,658.38 |
| SECRETARÍA DE BIENESTAR | 453,951,309.00 | 356,504.20 | 454,307,813.20 | 32,507,614.87 | 32,385,042.11 | 421,800,198.33 |
| SECRETARÍA DE INCLUSIÓN | 21,159,297.00 | 0.00 | 21,159,297.00 | 2,959,211.94 | 2,934,238.47 | 18,200,085.06 |
| SECRETARÍA DE MEDIO AMBIENTE, BIODIVERSIDAD, CAMBIO CLIMÁTICO Y ENERGÍA | 159,030,999.00 | 13,369,322.70 | 172,400,321.70 | 23,115,434.21 | 23,077,079.83 | 149,284,887.49 |
| SECRETARÍA DE TURISMO | 124,631,291.00 | (13,852,738.64) | 110,778,552.36 | 22,017,318.17 | 21,960,066.11 | 88,761,234.19 |
| SECRETARÍA DE PROTECCIÓN Y SEGURIDAD CIUDADANA | 738,694,775.00 | 55,385,285.50 | 794,080,060.50 | 140,895,778.79 | 139,922,307.01 | 653,184,281.71 |
| SECRETARÍA DE PROTECCIÓN CIVIL | 132,684,978.00 | 3,315,098.95 | 136,000,076.95 | 27,825,890.67 | 27,756,397.15 | 108,174,186.28 |
| SECRETARÍA DE LA CONTRALORÍA | 92,168,764.00 | 115.00 | 92,168,879.00 | 17,822,919.83 | 17,726,511.95 | 74,345,959.17 |
| CONSEJERÍA JURÍDICA | 33,792,212.00 | 158,377.52 | 33,950,589.52 | 5,337,990.63 | 5,313,836.55 | 28,612,598.89 |
| FISCALÍA GENERAL DEL ESTADO DE CAMPECHE | 465,740,122.00 | 3,540,028.02 | 469,280,150.02 | 70,719,201.99 | 70,150,615.29 | 398,560,948.03 |
| PROVISIONES DEL ESTADO | 201,444,083.00 | 0.00 | 201,444,083.00 | 0.00 | 0.00 | 201,444,083.00 |
| DEUDA PÚBLICA | 409,358,843.00 | 0.00 | 409,358,843.00 | 86,830,676.36 | 86,830,676.36 | 322,528,166.64 |
| PODER LEGISLATIVO | 251,680,320.00 | 0.00 | 251,680,320.00 | 64,505,640.00 | 64,505,640.00 | 187,174,680.00 |
| PODER JUDICIAL | 332,386,758.00 | 2,690,974.06 | 335,077,732.06 | 85,537,665.06 | 85,537,665.06 | 249,540,067.00 |
| ÓRGANOS AUTÓNOMOS | 263,113,109.00 | 128,241.00 | 263,241,350.00 | 50,946,645.00 | 50,225,480.00 | 212,294,705.00 |
| ORGANISMOS PÚBLICOS DESCENTRALIZADOS | 7,039,382,627.00 | 635,714,364.20 | 7,675,096,991.20 | 1,807,085,280.64 | 1,806,234,035.61 | 5,868,011,710.56 |
| FIDEICOMISOS PÚBLICOS | 47,151,000.00 | 0.00 | 47,151,000.00 | 7,933,333.00 | 7,933,333.00 | 39,217,667.00 |
| PARTICIPACIONES Y TRANSFERENCIAS A MUNICIPIOS | 5,383,338,026.00 | 61,355,113.39 | 5,444,693,139.39 | 1,452,204,792.35 | 1,448,499,822.35 | 3,992,488,347.04 |
| TOTAL DEL GASTO | 24,826,718,921.00 | 1,101,279,137.03 | 25,927,998,058.03 | 5,845,972,523.04 | 5,831,583,138.48 | 20,082,025,534.99 |

Bajo Protesta de decir verdad declaramos que los Estados Financieros y sus notas, son razonablemente correctos y son responsabilidad del emisor

Jezrael Isaac Larracilla Pérez
Secretario de Administración y Finanzas

C.P. Alicia de Fátima Crisanty Villarino
Subsecretaria de Programación y Presupuesto



PODER EJECUTIVO DEL ESTADO DE CAMPECHE
Estado Analítico del Ejercicio del Presupuesto de Egresos
Clasificación Administrativa
Del 01/01/2023 al 31/03/2023



CAMPECHE
GOBIERNO DE TODOS

| Concepto | Egresos | | | | | Subejercicio |
|------------------------|--------------------------|--------------------------------|--------------------------|-------------------------|-------------------------|--------------------------|
| | Aprobado | Ampliaciones/ (Reducciones) | Modificado | Devengado | Pagado | |
| | 1 | 2 | 3 = (1 + 2) | 4 | 5 | |
| PODER EJECUTIVO | 23,979,538,734.00 | 1,098,459,921.97 | 25,077,998,655.97 | 5,644,982,572.98 | 5,631,314,353.42 | 19,433,016,082.99 |
| PODER LEGISLATIVO | 251,680,320.00 | 0.00 | 251,680,320.00 | 64,505,640.00 | 64,505,640.00 | 187,174,680.00 |
| PODER JUDICIAL | 332,386,758.00 | 2,690,974.06 | 335,077,732.06 | 85,537,665.06 | 85,537,665.06 | 249,540,067.00 |
| ORGANOS AUTONOMOS | 263,113,109.00 | 128,241.00 | 263,241,350.00 | 50,946,645.00 | 50,225,480.00 | 212,294,705.00 |
| TOTAL DEL GASTO | 24,826,718,921.00 | 1,101,279,137.03 | 25,927,998,058.03 | 5,845,972,523.04 | 5,831,583,138.48 | 20,082,025,534.99 |

Bajo Protesta de decir verdad declaramos que los Estados Financieros y sus notas, son razonablemente correctos y son responsabilidad del emisor


Jezreel Isaac Larracilla Pérez
Secretario de Administración y Finanzas


C.P. Alicia de Fátima Crisanty Villarino
Subsecretaría de Programación y Presupuesto




PODER EJECUTIVO DEL ESTADO DE CAMPECHE
Estado Analítico del Ejercicio del Presupuesto de Egresos
Clasificación Administrativa
Del 01/01/2023 al 31/03/2023




CAMPECHE
GOBIERNO DE TODOS

| Concepto | Egresos | | | | | Subejercicio |
|---|-------------------------|--------------------------------|-------------------------|-------------------------|-------------------------|-------------------------|
| | Aprobado | Ampliaciones/ (Reducciones) | Modificado | Devengado | Pagado | |
| | 1 | 2 | 3 = (1 + 2) | 4 | 5 | |
| ENTIDADES PARAESTATALES Y FIDEICOMISOS NO EMPRESARIALES Y NO FINANCIEROS | 7,086,533,627.00 | 635,714,364.20 | 7,722,247,991.20 | 1,815,018,613.64 | 1,814,167,368.61 | 5,907,229,377.56 |
| INSTITUCIONES PÚBLICAS DE SEGURIDAD SOCIAL | 0.00 | 0.00 | 0.00 | 0.00 | 0.00 | 0.00 |
| ENTIDADES PARAESTATALES EMPRESARIALES NO FINANCIERAS CON PARTICIPACIÓN ESTATAL MAYORITARIA | 0.00 | 0.00 | 0.00 | 0.00 | 0.00 | 0.00 |
| FIDEICOMISOS EMPRESARIALES NO FINANCIEROS CON PARTICIPACIÓN ESTATAL MAYORITARIA | 0.00 | 0.00 | 0.00 | 0.00 | 0.00 | 0.00 |
| ENTIDADES PARAESTATALES EMPRESARIALES FINANCIERAS MONETARIAS CON PARTICIPACION ESTATAL MAYORITARIA | 0.00 | 0.00 | 0.00 | 0.00 | 0.00 | 0.00 |
| ENTIDADES PARAESTATALES EMPRESARIALES FINANCIERAS NO MONETARIAS CON PARTICIPACION ESTATAL MAYORITARIA | 0.00 | 0.00 | 0.00 | 0.00 | 0.00 | 0.00 |
| FIDEICOMISOS FINANCIEROS PUBLICOS CON PARTICIPACION ESTATAL MAYORITARIA | 0.00 | 0.00 | 0.00 | 0.00 | 0.00 | 0.00 |
| TOTAL DEL GASTO | 7,086,533,627.00 | 635,714,364.20 | 7,722,247,991.20 | 1,815,018,613.64 | 1,814,167,368.61 | 5,907,229,377.56 |

Bajo Protesta de decir verdad declaramos que los Estados Financieros y sus notas, son razonablemente correctos y son responsabilidad del emisor


Jezrael Isaac Larracilla Pérez
Secretario de Administración y Finanzas


C.P. Alicia de Fatima Crisanty Villarino
Subsecretaría de Programación y Presupuesto



PODER EJECUTIVO DEL ESTADO DE CAMPECHE
Estado Analítico del Ejercicio del Presupuesto de Egresos
Clasificación Económica (por Tipo de Gasto)
Del 01/01/2023 al 31/03/2023




CAMPECHE
GOBIERNO DE TODOS

| Concepto | Egresos | | | | | Subejercicio |
|--|--------------------------|--------------------------------|--------------------------|-------------------------|-------------------------|--------------------------|
| | Aprobado | Ampliaciones/ (Reducciones) | Modificado | Devengado | Pagado | |
| | 1 | 2 | 3 = (1 + 2) | 4 | 5 | |
| GASTO CORRIENTE | 19,587,387,901.00 | 767,358,876.29 | 20,354,746,777.29 | 4,477,392,988.59 | 4,467,579,506.59 | 15,877,353,788.70 |
| GASTO DE CAPITAL | 2,271,990,454.00 | 273,860,747.76 | 2,545,851,201.76 | 578,359,169.59 | 573,783,267.03 | 1,967,492,032.17 |
| AMORTIZACIÓN DE LA DEUDA Y DISMINUCIÓN DE PASIVOS | 57,234,000.00 | 0.00 | 57,234,000.00 | 13,547,799.24 | 13,547,799.24 | 43,686,200.76 |
| PENSIONES Y JUBILACIONES | 994,068.00 | (636,733.60) | 357,334.40 | 0.00 | 0.00 | 357,334.40 |
| PARTICIPACIONES | 2,909,112,498.00 | 60,696,246.58 | 2,969,808,744.58 | 776,672,565.62 | 776,672,565.62 | 2,193,136,178.96 |
| TOTAL DEL GASTO | 24,826,718,921.00 | 1,101,279,137.03 | 25,927,998,058.03 | 5,845,972,523.04 | 5,831,583,138.48 | 20,082,025,534.99 |

Bajo Protesta de decir verdad declaramos que los Estados Financieros y sus notas, son razonablemente correctos y son responsabilidad del emisor


Jezrael Isaac Larracilla Pérez
Secretario de Administración y Finanzas


C.P. Alicia de Fátima Crisanty Villarino
Subsecretaria de Programación y Presupuesto



PODER EJECUTIVO DEL ESTADO DE CAMPECHE
Estado Analítico del Ejercicio del Presupuesto de Egresos
Clasificación Por Objeto del Gasto (Capítulo y Concepto)
Del 01/01/2023 al 31/03/2023



CAMPECHE
GOBIERNO DE TODOS

| Concepto | Egresos | | | | | |
|---|-------------------------|--------------------------------|-------------------------|-------------------------|-------------------------|-------------------------|
| | Aprobado | Ampliaciones/ (Reducciones) | Modificado | Devengado | Pagado | Subejercicio |
| | 1 | 2 | 3 = (1 + 2) | 4 | 5 | 6 = (3 - 4) |
| SERVICIOS PERSONALES | 7,394,097,614.00 | 5,405,317.30 | 7,399,502,931.30 | 1,747,229,678.63 | 1,747,229,678.63 | 5,652,273,252.67 |
| REMUNERACIONES AL PERSONAL DE CARACTER PERMANENTE | 4,120,849,782.00 | (24,131,898.59) | 4,096,717,883.41 | 1,051,613,777.67 | 1,051,613,777.67 | 3,045,104,105.74 |
| REMUNERACIONES AL PERSONAL DE CARACTER TRANSITORIO | 79,378,996.00 | 4,654,155.65 | 84,033,151.65 | 19,501,220.77 | 19,501,220.77 | 64,531,930.88 |
| REMUNERACIONES ADICIONALES Y ESPECIALES | 1,566,437,224.00 | 16,666,927.76 | 1,583,104,151.76 | 352,761,090.98 | 352,761,090.98 | 1,230,343,060.78 |
| SEGURIDAD SOCIAL | 1,032,732,373.00 | 2,537,606.09 | 1,035,269,979.09 | 186,490,094.99 | 186,490,094.99 | 848,779,884.10 |
| OTRAS PRESTACIONES SOCIALES Y ECONOMICAS | 83,883,312.00 | 27,465,480.39 | 111,348,792.39 | 52,119,864.99 | 52,119,864.99 | 59,228,927.40 |
| PREVISIONES | 5,169,143.00 | 0.00 | 5,169,143.00 | 0.00 | 0.00 | 5,169,143.00 |
| PAGO DE ESTIMULOS A SERVIDORES PUBLICOS | 505,646,784.00 | (21,786,954.00) | 483,859,830.00 | 84,743,629.23 | 84,743,629.23 | 399,116,200.77 |
| MATERIALES Y SUMINISTROS | 480,154,300.00 | 14,096,360.19 | 494,250,660.19 | 71,034,100.23 | 71,034,100.23 | 423,216,559.96 |
| MATERIALES DE ADMINISTRACION, EMISION DE DOCUMENTOS Y ARTICULOS OFICIALES | 200,878,013.00 | (25,888,311.99) | 174,989,701.01 | 36,616,191.28 | 36,616,191.28 | 138,373,509.73 |
| ALIMENTOS Y UTENSILIOS | 61,152,056.00 | 1,508,731.94 | 62,660,787.94 | 11,738,457.41 | 11,738,457.41 | 50,922,330.53 |
| MATERIAS PRIMAS Y MATERIALES DE PRODUCCION Y COMERCIALIZACIÓN | 6,000.00 | 603,258.96 | 609,258.96 | 376,938.00 | 376,938.00 | 232,320.96 |
| MATERIALES Y ARTICULOS DE CONSTRUCCION Y DE REPARACIÓN | 4,740,694.00 | 4,482,888.57 | 9,223,582.57 | 944,622.74 | 944,622.74 | 8,278,959.83 |
| PRODUCTOS QUIMICOS, FARMACEUTICOS Y DE LABORATORIO | 52,864,312.00 | (702,550.88) | 52,161,761.12 | 4,433,238.33 | 4,433,238.33 | 47,728,522.79 |
| COMBUSTIBLES, LUBRICANTES Y ADITIVOS | 89,759,835.00 | 8,412,988.65 | 98,172,823.65 | 2,010,177.33 | 2,010,177.33 | 96,162,646.32 |
| VESTUARIO, BLANCOS, PRENDAS DE PROTECCION Y ARTICULOS DEPORTIVOS | 54,652,226.00 | 10,166,104.86 | 64,818,330.86 | 12,552,843.27 | 12,552,843.27 | 52,265,487.59 |
| MATERIALES Y SUMINISTROS PARA SEGURIDAD | 3,133,628.00 | 12,509,433.81 | 15,643,061.81 | 241,062.11 | 241,062.11 | 15,401,999.70 |
| HERRAMIENTAS, REFACCIONES Y ACCESORIOS MENORES | 12,967,536.00 | 3,003,816.27 | 15,971,352.27 | 2,120,569.76 | 2,120,569.76 | 13,850,782.51 |
| SERVICIOS GENERALES | 1,270,222,942.00 | 157,077,584.32 | 1,427,300,526.32 | 224,448,871.37 | 219,912,769.40 | 1,202,851,654.95 |
| SERVICIOS BÁSICOS | 137,358,377.00 | 16,199,154.85 | 153,557,531.85 | 35,928,506.74 | 35,928,506.74 | 117,629,025.11 |
| SERVICIOS DE ARRENDAMIENTO | 172,972,436.00 | 9,031,447.26 | 182,003,883.26 | 13,344,878.24 | 13,344,878.24 | 168,659,005.02 |
| SERVICIOS PROFESIONALES, CIENTIFICOS, TECNICOS Y OTROS SERVICIOS | 208,380,254.00 | 26,884,584.24 | 235,264,838.24 | 39,315,608.56 | 39,315,608.56 | 195,949,229.68 |
| SERVICIOS FINANCIEROS, BANCARIOS Y COMERCIALES | 65,013,448.00 | 484,627.60 | 65,498,075.60 | 11,101,503.73 | 11,101,503.73 | 54,396,571.87 |
| SERVICIOS DE INSTALACION, REPARACION, MANTENIMIENTO Y CONSERVACION | 283,064,655.00 | 95,880,305.30 | 378,944,960.30 | 68,878,450.26 | 68,878,450.26 | 310,066,510.04 |
| SERVICIOS DE COMUNICACIÓN SOCIAL Y PUBLICIDAD | 86,322,800.00 | 33,446,276.67 | 119,769,076.67 | 22,530,027.96 | 22,530,027.96 | 97,239,048.71 |
| SERVICIOS DE TRASLADO Y VIATICOS | 23,217,458.00 | 453,527.85 | 23,670,985.85 | 3,268,417.45 | 3,268,417.45 | 20,402,568.40 |
| SERVICIOS OFICIALES | 126,610,629.00 | (26,048,376.04) | 100,562,252.96 | 8,034,955.82 | 8,034,955.82 | 92,527,297.14 |
| OTROS SERVICIOS GENERALES | 167,282,885.00 | 746,036.59 | 168,028,921.59 | 22,046,522.61 | 17,510,420.64 | 145,982,398.98 |
| TRANSFERENCIAS, ASIGNACIONES, SUBSIDIOS Y OTRAS AYUDAS | 8,623,393,005.00 | 585,607,491.10 | 9,209,000,496.10 | 2,056,214,658.30 | 2,054,642,248.27 | 7,152,785,837.80 |
| TRANSFERENCIAS INTERNAS Y ASIGNACIONES AL SECTOR PUBLICO | 897,114,549.00 | 396,058.30 | 897,510,607.30 | 210,305,534.31 | 209,584,369.31 | 687,205,072.99 |
| TRANSFERENCIAS AL RESTO DEL SECTOR PUBLICO | 7,039,382,627.00 | 635,714,364.20 | 7,675,096,991.20 | 1,807,085,280.64 | 1,806,234,035.61 | 5,868,011,710.56 |
| SUBSIDIOS Y SUBVENCIONES | 72,000,000.00 | (271,381.00) | 71,728,619.00 | 0.00 | 0.00 | 71,728,619.00 |
| AYUDAS SOCIALES | 566,750,761.00 | (49,594,816.80) | 517,155,944.20 | 30,890,510.35 | 30,890,510.35 | 486,265,433.85 |
| PENSIONES Y JUBILACIONES | 0.00 | 0.00 | 0.00 | 0.00 | 0.00 | 0.00 |
| TRANSFERENCIAS A FIDEICOMISOS, MANDATOS Y OTROS ANALOGOS | 47,151,000.00 | 0.00 | 47,151,000.00 | 7,933,333.00 | 7,933,333.00 | 39,217,667.00 |
| TRANSFERENCIAS A LA SEGURIDAD SOCIAL | 994,068.00 | (636,733.60) | 357,334.40 | 0.00 | 0.00 | 357,334.40 |
| DONATIVOS | 0.00 | 0.00 | 0.00 | 0.00 | 0.00 | 0.00 |
| TRANSFERENCIAS AL EXTERIOR | 0.00 | 0.00 | 0.00 | 0.00 | 0.00 | 0.00 |
| BIENES MUEBLES, INMUEBLES E INTANGIBLES | 238,995,560.00 | 45,195,523.88 | 284,191,083.88 | 22,594,103.43 | 22,594,103.43 | 261,596,980.45 |
| MOBILIARIO Y EQUIPO DE ADMINISTRACION | 45,104,227.00 | (986,333.79) | 44,117,893.21 | 8,080,603.05 | 8,080,603.05 | 36,037,290.16 |
| MOBILIARIO Y EQUIPO EDUCACIONAL Y RECREATIVO | 5,762,533.00 | 2,298,152.28 | 8,060,685.28 | 595,652.00 | 595,652.00 | 7,465,033.28 |
| EQUIPO E INSTRUMENTAL MEDICO Y DE LABORATORIO | 202,500.00 | 73,492.88 | 275,992.88 | 175,979.96 | 175,979.96 | 100,012.92 |
| VEHICULOS Y EQUIPO DE TRANSPORTE | 60,661,598.00 | 41,784,912.96 | 102,446,510.96 | 4,159,401.90 | 4,159,401.90 | 98,287,109.06 |
| EQUIPO DE DEFENSA Y SEGURIDAD | 11,905,000.00 | (2,686,772.00) | 9,218,228.00 | 70,528.00 | 70,528.00 | 9,147,700.00 |
| MAQUINARIA, OTROS EQUIPOS Y HERRAMIENTAS | 112,547,462.00 | (2,460,156.56) | 110,087,305.44 | 6,402,321.92 | 6,402,321.92 | 103,684,983.52 |
| ACTIVOS BIOLOGICOS | 0.00 | 0.00 | 0.00 | 0.00 | 0.00 | 0.00 |
| BIENES INMUEBLES | 0.00 | 0.00 | 0.00 | 0.00 | 0.00 | 0.00 |
| ACTIVOS INTANGIBLES | 2,812,240.00 | 7,172,228.11 | 9,984,468.11 | 3,109,616.60 | 3,109,616.60 | 6,874,851.51 |
| INVERSIÓN PÚBLICA | 701,855,869.00 | 170,207,504.15 | 872,063,373.15 | 135,567,762.60 | 130,991,860.04 | 736,495,610.55 |
| OBRA PÚBLICA EN BIENES DE DOMINIO PUBLICO | 653,767,443.00 | 171,561,017.45 | 825,328,460.45 | 129,494,539.52 | 124,918,636.96 | 695,833,920.93 |
| OBRA PÚBLICA EN BIENES PROPIOS | 48,088,426.00 | (1,353,513.30) | 46,734,912.70 | 6,073,223.08 | 6,073,223.08 | 40,661,689.62 |
| PROYECTOS PRODUCTIVOS Y ACCIONES DE FOMENTO | 0.00 | 0.00 | 0.00 | 0.00 | 0.00 | 0.00 |



PODER EJECUTIVO DEL ESTADO DE CAMPECHE
Estado Analítico del Ejercicio del Presupuesto de Egresos
Clasificación Por Objeto del Gasto (Capítulo y Concepto)
Del 01/01/2023 al 31/03/2023



CAMPECHE
GOBIERNO DE TODOS

| Concepto | Egresos | | | | | Subejercicio |
|---|-------------------|--------------------------------|-------------------|------------------|------------------|-------------------|
| | Aprobado | Ampliaciones/ (Reducciones) | Modificado | Devengado | Pagado | |
| | 1 | 2 | 3 = (1 + 2) | 4 | 5 | |
| INVERSIONES FINANCIERAS Y OTRAS PROVISIONES | 217,172,982.00 | 4,110,648.81 | 221,283,630.81 | 18,838,353.86 | 18,838,353.86 | 202,445,276.95 |
| INVERSIONES PARA EL FOMENTO DE ACTIVIDADES PRODUCTIVAS | 0.00 | 0.00 | 0.00 | 0.00 | 0.00 | 0.00 |
| ACCIONES Y PARTICIPACIONES DE CAPITAL | 0.00 | 0.00 | 0.00 | 0.00 | 0.00 | 0.00 |
| COMPRA DE TITULOS Y VALORES | 0.00 | 0.00 | 0.00 | 0.00 | 0.00 | 0.00 |
| CONCESION DE PRESTAMOS | 0.00 | 0.00 | 0.00 | 0.00 | 0.00 | 0.00 |
| INVERSIONES EN FIDEICOMISOS, MANDATOS Y OTROS ANALOGOS | 0.00 | 18,838,353.86 | 18,838,353.86 | 18,838,353.86 | 18,838,353.86 | 0.00 |
| OTRAS INVERSIONES FINANCIERAS | 0.00 | 0.00 | 0.00 | 0.00 | 0.00 | 0.00 |
| PROVISIONES PARA CONTINGENCIAS Y OTRAS EROGACIONES ESPECIALES | 217,172,982.00 | (14,727,705.05) | 202,445,276.95 | 0.00 | 0.00 | 202,445,276.95 |
| PARTICIPACIONES Y APORTACIONES | 5,491,467,806.00 | 119,578,707.28 | 5,611,046,513.28 | 1,483,214,318.26 | 1,479,509,348.26 | 4,127,832,195.02 |
| PARTICIPACIONES | 2,909,112,498.00 | 60,696,246.58 | 2,969,808,744.58 | 776,672,565.62 | 776,672,565.62 | 2,193,136,178.96 |
| APORTACIONES | 2,164,141,521.00 | (8,723,313.00) | 2,155,418,208.00 | 604,711,594.00 | 604,711,594.00 | 1,550,706,614.00 |
| CONVENIOS | 418,213,787.00 | 67,605,773.70 | 485,819,560.70 | 101,830,158.64 | 98,125,188.64 | 383,989,402.06 |
| DEUDA PÚBLICA | 409,358,843.00 | 0.00 | 409,358,843.00 | 86,830,676.36 | 86,830,676.36 | 322,528,166.64 |
| AMORTIZACION DE LA DEUDA PUBLICA | 57,234,000.00 | 0.00 | 57,234,000.00 | 13,547,799.24 | 13,547,799.24 | 43,686,200.76 |
| INTERESES DE LA DEUDA PUBLICA | 302,124,843.00 | 0.00 | 302,124,843.00 | 73,282,877.12 | 73,282,877.12 | 228,841,965.88 |
| COMISIONES DE LA DEUDA PUBLICA | 0.00 | 0.00 | 0.00 | 0.00 | 0.00 | 0.00 |
| GASTOS DE LA DEUDA PUBLICA | 0.00 | 0.00 | 0.00 | 0.00 | 0.00 | 0.00 |
| COSTO POR COBERTURAS | 0.00 | 0.00 | 0.00 | 0.00 | 0.00 | 0.00 |
| APOYOS FINANCIEROS | 0.00 | 0.00 | 0.00 | 0.00 | 0.00 | 0.00 |
| ADEUDOS DE EJERCICIOS FISCALES ANTERIORES (ADEFAS) | 50,000,000.00 | 0.00 | 50,000,000.00 | 0.00 | 0.00 | 50,000,000.00 |
| TOTAL DEL GASTO | 24,826,718,921.00 | 1,101,279,137.03 | 25,927,998,058.03 | 5,845,972,523.04 | 5,831,583,138.48 | 20,082,025,534.99 |

Bajo Protesta de decir verdad declaramos que los Estados Financieros y sus notas, son razonablemente correctos y son responsabilidad del emisor


Jezrael Isaac Larracilla Pérez
Secretario de Administración y Finanzas


C.P. Alicia de Fátima Crisanty Villarino
Subsecretaria de Programación y Presupuesto



PODER EJECUTIVO DEL ESTADO DE CAMPECHE
Estado Analítico del Ejercicio del Presupuesto de Egresos
Clasificación Funcional (Finalidad y Función)
Del 01/01/2023 al 31/03/2023



CAMPECHE
GOBIERNO DE TODOS

| Concepto | Egresos | | | | | Subejercicio |
|---|--------------------------|--------------------------------|--------------------------|-------------------------|-------------------------|--------------------------|
| | Aprobado | Ampliaciones/ (Reducciones) | Modificado | Devengado | Pagado | |
| | 1 | 2 | 3 = (1 + 2) | 4 | 5 | |
| GOBIERNO | 4,106,395,217.00 | 121,800,690.84 | 4,228,195,907.84 | 751,820,673.27 | 748,126,833.61 | 3,476,375,234.57 |
| LEGISLACIÓN | 251,680,320.00 | 0.00 | 251,680,320.00 | 64,505,640.00 | 64,505,640.00 | 187,174,680.00 |
| JUSTICIA | 1,089,176,026.00 | 9,306,659.27 | 1,098,482,685.27 | 217,416,059.99 | 216,627,538.37 | 881,066,625.28 |
| COORDINACION DE LA POLITICA DE GOBIERNO | 707,928,341.00 | 51,501,444.77 | 759,429,785.77 | 137,853,682.93 | 136,619,215.90 | 621,576,102.84 |
| RELACIONES EXTERIORES | 0.00 | 0.00 | 0.00 | 0.00 | 0.00 | 0.00 |
| ASUNTOS FINANCIEROS Y HACENDARIOS | 773,127,117.00 | 903,581.31 | 774,030,698.31 | 87,047,554.29 | 86,769,961.87 | 686,983,144.02 |
| SEGURIDAD NACIONAL | 0.00 | 0.00 | 0.00 | 0.00 | 0.00 | 0.00 |
| ASUNTOS DE ORDEN PÚBLICO Y DE SEGURIDAD INTERIOR | 955,146,309.00 | 55,405,291.15 | 1,010,551,600.15 | 193,053,623.77 | 191,947,874.67 | 817,497,976.38 |
| OTROS SERVICIOS GENERALES | 329,337,104.00 | 4,683,714.34 | 334,020,818.34 | 51,944,112.29 | 51,656,602.80 | 282,076,706.05 |
| DESARROLLO SOCIAL | 14,112,769,225.00 | 891,266,444.60 | 15,004,035,669.60 | 3,431,997,592.73 | 3,430,013,124.33 | 11,572,038,076.87 |
| PROTECCION AMBIENTAL | 65,238,844.00 | 13,373,171.70 | 78,612,015.70 | 23,738,433.61 | 23,696,011.17 | 54,873,582.09 |
| VIVIENDA Y SERVICIOS A LA COMUNIDAD | 792,423,669.00 | 93,585,156.02 | 886,008,825.02 | 101,393,962.45 | 101,147,157.83 | 784,614,862.57 |
| SALUD | 2,830,157,604.00 | 94,020,145.38 | 2,924,177,749.38 | 740,801,590.01 | 740,062,286.07 | 2,183,376,159.37 |
| RECREACIÓN, CULTURA Y OTRAS MANIFESTACIONES SOCIALES | 348,864,731.00 | 7,141,463.26 | 356,006,194.26 | 89,692,194.69 | 89,546,942.61 | 266,313,999.57 |
| EDUCACIÓN | 8,881,155,441.00 | 665,035,483.74 | 9,546,190,924.74 | 2,220,328,641.65 | 2,219,770,231.67 | 7,325,862,283.09 |
| PROTECCIÓN SOCIAL | 654,640,083.00 | 9,569,566.15 | 664,209,649.15 | 193,459,619.39 | 193,455,960.84 | 470,750,029.76 |
| OTROS ASUNTOS SOCIALES | 540,288,853.00 | 8,541,458.35 | 548,830,311.35 | 62,583,150.93 | 62,334,534.14 | 486,247,160.42 |
| DESARROLLO ECONÓMICO | 814,857,610.00 | 26,856,888.20 | 841,714,498.20 | 123,118,788.33 | 118,112,681.83 | 718,595,709.87 |
| ASUNTOS ECONÓMICOS, COMERCIALES Y LABORALES EN GENERAL | 99,450,353.00 | 14,633,492.43 | 114,083,845.43 | 33,858,291.07 | 33,768,040.58 | 80,225,554.36 |
| AGROPECUARIA, SILVICULTURA, PESCA Y CAZA | 265,990,905.00 | 7,675,207.00 | 273,666,112.00 | 37,217,562.62 | 37,081,292.71 | 236,448,549.38 |
| COMBUSTIBLES Y ENERGÍA | 99,816,023.00 | (3,849.00) | 99,812,174.00 | 1,888,283.22 | 1,873,061.60 | 97,923,890.78 |
| MINERÍA, MANUFACTURAS Y CONSTRUCCIÓN | 0.00 | 0.00 | 0.00 | 0.00 | 0.00 | 0.00 |
| TRANSPORTE | 9,420,992.00 | (31,979.65) | 9,389,012.35 | 1,578,607.98 | 1,564,581.39 | 7,810,404.37 |
| COMUNICACIONES | 198,949,860.00 | 18,460,946.67 | 217,410,806.67 | 23,301,369.44 | 18,635,950.98 | 194,109,437.23 |
| TURISMO | 124,631,291.00 | (13,876,929.25) | 110,754,361.75 | 22,017,318.17 | 21,960,066.11 | 88,737,043.58 |
| CIENCIA, TECNOLOGÍA E INNOVACIÓN | 0.00 | 0.00 | 0.00 | 0.00 | 0.00 | 0.00 |
| OTRAS INDUSTRIAS Y OTROS ASUNTOS ECONÓMICOS | 16,598,186.00 | 0.00 | 16,598,186.00 | 3,257,355.83 | 3,229,688.46 | 13,340,830.17 |
| OTRAS NO CLASIFICADAS EN FUNCIONES ANTERIORES | 5,792,696,869.00 | 61,355,113.39 | 5,854,051,982.39 | 1,539,035,468.71 | 1,535,330,498.71 | 4,315,016,513.68 |
| TRANSACCIONES DE LA DEUDA PÚBLICA / COSTO FINANCIERO DE LA DEUDA | 359,358,843.00 | 0.00 | 359,358,843.00 | 86,830,676.36 | 86,830,676.36 | 272,528,166.64 |
| TRANSFERENCIAS, PARTICIPACIONES Y APORTACIONES ENTRE DIFERENTES NIVELES Y ORDENES DE GOBIERNO | 5,383,338,026.00 | 61,355,113.39 | 5,444,693,139.39 | 1,452,204,792.35 | 1,448,499,822.35 | 3,992,488,347.04 |
| SANEAMIENTO DEL SISTEMA FINANCIERO | 0.00 | 0.00 | 0.00 | 0.00 | 0.00 | 0.00 |
| ADEUDOS DE EJERCICIOS FISCALES ANTERIORES | 50,000,000.00 | 0.00 | 50,000,000.00 | 0.00 | 0.00 | 50,000,000.00 |
| TOTAL DEL GASTO | 24,826,718,921.00 | 1,101,279,137.03 | 25,927,998,058.03 | 5,845,972,523.04 | 5,831,583,138.48 | 20,082,025,534.99 |

Bajo Protesta de decir verdad declaramos que los Estados Financieros y sus notas, son razonablemente correctos y son responsabilidad del emisor

Jezrael Isaac Larracilla Pérez
Secretario de Administración y Finanzas

C.P. Alicia de Fátima Crisanty Villarino
Subsecretaria de Programación y Presupuesto

Informe Trimestral
Poder Ejecutivo del Estado de Campeche
Endeudamiento Neto
Del 1 de Enero al 31 de Marzo del 2023

| Identificación de Crédito o Instrumento | Contratación/Colocación | Amortización | Endeudamiento Neto |
|--|-------------------------|----------------------|------------------------|
| | A | B | C = A - B |
| Créditos Bancarios | | | |
| Contrato de Crédito Simple en Cuenta Corriente No. 1705, P04-0414048 | 0.00 | 4,383,253.70 | -4,383,253.70 |
| Contrato de Crédito Simple en Cuenta Corriente No. 1707, P04-0814127 | 0.00 | 1,345,749.78 | -1,345,749.78 |
| Contrato de Crédito Simple en Cuenta Corriente No. 1708, P04-0814128 | 0.00 | 842,040.01 | -842,040.01 |
| Contrato de Crédito Simple en Cuenta Corriente P04-0617034 | 0.00 | 3,569,072.95 | -3,569,072.95 |
| Contrato de Crédito Simple en Cuenta Corriente P04-0917051 | 0.00 | 3,407,682.80 | -3,407,682.80 |
| Total Créditos Bancarios | 0.00 | 13,547,799.24 | -13,547,799.24 |
| Otros Instrumentos de Deuda | | | |
| | - | - | - |
| Total Otros Instrumentos de Deuda | - | - | - |
| TOTAL | - | 13,547,799.24 | (13,547,799.24) |

FONREC, PROFISE Bonos cupón cero adquiridos a través del Gobierno Federal, quien pagará a la fecha de vencimiento por cuenta y orden del Estado todo el capital de los créditos adquiridos. El Estado solo paga los intereses mensualmente.


JEZRAEL ISAAC LARRACILLA PÉREZ
SECRETARIO DE ADMINISTRACIÓN Y FINANZAS


JOSÉ GERARDO OLVERA RIVAS
TESORERO DE LA SECRETARÍA DE ADMINISTRACIÓN Y FINANZAS

7

Informe Trimestral
Poder Ejecutivo del Estado de Campeche
Intereses de la Deuda
Del 1 de Enero al 31 de Marzo del 2023

| Identificación de Crédito o Instrumento | Devengado | Pagado |
|--|-------------------------|-------------------------|
| Créditos Bancarios | | |
| Contrato de Crédito Simple en Cuenta Corriente No. 1705, P04-0414048 | 12,884,170.89 | 12,884,170.89 |
| Contrato de Crédito Simple en Cuenta Corriente No. 1707, P04-0814127 | 4,251,297.64 | 4,251,297.64 |
| Contrato de Crédito Simple en Cuenta Corriente No. 1708, P04-0814128 | 2,660,047.64 | 2,660,047.64 |
| Contrato de Crédito Simple en Cuenta Corriente P04-0617034 | 21,766,393.77 | 21,766,393.77 |
| Contrato de Crédito Simple en Cuenta Corriente P04-0917051 | 22,093,503.21 | 22,093,503.21 |
| | | |
| Total Créditos Bancarios | 63,655,413.15 | 63,655,413.15 |
| Otros Instrumentos de Deuda | | |
| Emisiones bursátiles. FONREC Contrato de Crédito Simple en Cuenta Corriente No. 10549 | 1,767,032.88 | 1,767,032.88 |
| Emisiones bursátiles. PROFISE Contrato de Crédito Simple en Cuenta Corriente No. 14505 | 4,161,204.28 | 4,161,204.28 |
| Emisiones bursátiles. FONREC Contrato de Crédito Simple en Cuenta Corriente No. 16868 | 1,493,497.44 | 1,493,497.44 |
| Emisiones bursátiles. FONREC Contrato de Crédito Simple en Cuenta Corriente No. 14504 | 146,837.75 | 146,837.75 |
| Emisiones bursátiles. FONREC Contrato de Crédito Simple en Cuenta Corriente No. 23328 | 2,058,891.62 | 2,058,891.62 |
| | | |
| Total Otros Instrumentos de Deuda | 9,627,463.97 | 9,627,463.97 |
| | | |
| TOTAL | \$ 73,282,877.12 | \$ 73,282,877.12 |

FONREC, PROFISE Bonos cupón cero adquiridos a través del Gobierno Federal, quien pagará a la fecha de vencimiento por cuenta y orden del Estado todo el capital de los créditos adquiridos. El Estado solo paga los intereses mensualmente.


JEZRAEL ISAAC LARRACILLA PÉREZ
SECRETARIO DE ADMINISTRACIÓN Y FINANZAS


JOSÉ GERARDO OLVERA RIVAS
TESORERO DE LA SECRETARÍA DE ADMINISTRACIÓN Y FINANZAS

7



PODER EJECUTIVO DEL ESTADO DE CAMPECHE

Flujo de Fondos
Del 1 de enero al 31 marzo de 2023
(Cifras en Pesos)





CAMPECHE
GOBIERNO DE TODOS

| Concepto | Estimado / Aprobado | Devengado | Recaudado / Pagado |
|---|--------------------------|-------------------------|-------------------------|
| Rubros de Ingresos | 24,826,718,921.00 | 7,536,550,464.15 | 7,536,531,577.15 |
| Impuestos | 1,750,471,994.00 | 637,447,049.50 | 637,447,049.50 |
| Cuotas y Aportaciones de Seguridad Social | 0.00 | 0.00 | 0.00 |
| Contribuciones de Mejoras | 0.00 | 0.00 | 0.00 |
| Derechos | 791,391,704.00 | 343,442,454.39 | 343,442,454.39 |
| Productos | 33,730,134.00 | 94,420,620.20 | 94,420,620.20 |
| Aprovechamientos | 13,133,348.00 | 33,854,591.81 | 33,835,704.81 |
| Ingresos por Venta de Bienes, Prestación de Servicios y Otros Ingresos | 0.00 | 0.00 | 0.00 |
| Participaciones, Aportaciones, Convenios, Incentivos Derivados de la Colaboración Fiscal y Fondos Distintos de Aportaciones | 22,237,991,741.00 | 6,427,385,748.25 | 6,427,385,748.25 |
| Transferencias, Asignaciones, Subsidios y Subvenciones, y Pensiones y Jubilaciones | 0.00 | 0.00 | 0.00 |
| Ingresos Derivados de Financiamientos | 0.00 | 0.00 | 0.00 |
| Capítulos de Gasto | 24,826,718,921.00 | 5,845,972,523.04 | 5,831,583,138.48 |
| Servicios Personales | 7,394,097,614.00 | 1,747,229,678.63 | 1,747,229,678.63 |
| Materiales y Suministros | 480,154,300.00 | 71,034,100.23 | 71,034,100.23 |
| Servicios Generales | 1,270,222,942.00 | 224,448,871.37 | 219,912,769.40 |
| Transferencias, Asignaciones, Subsidios y Otras Ayudas | 8,623,393,005.00 | 2,056,214,658.30 | 2,054,642,248.27 |
| Bienes Muebles, Inmuebles e Intangibles | 238,995,560.00 | 22,594,103.43 | 22,594,103.43 |
| Inversión Pública | 701,855,869.00 | 135,567,762.60 | 130,991,860.04 |
| Inversiones Financieras y Otras Provisiones | 217,172,982.00 | 18,838,353.86 | 18,838,353.86 |
| Participaciones y Aportaciones | 5,491,467,806.00 | 1,483,214,318.26 | 1,479,509,348.26 |
| Deuda Pública | 409,358,843.00 | 86,830,676.36 | 86,830,676.36 |
| Total de las operaciones | 0.00 | 1,690,577,941.11 | 1,704,948,438.67 |

Bajo protesta de decir verdad, declaramos que los Estados Financieros y sus notas, son razonablemente correctos y son responsabilidad del emisor.


Jezrael Isaac Larracilla Pérez
Secretario de Administración y Finanzas


C.P. Alicia de Fátima Crisanty Villarino
Subsecretaría de Programación y Presupuesto


C.P. José Gerardo Olver Rivas
Tesorero de la Secretaría de Administración y Finanzas



PODER EJECUTIVO DEL ESTADO DE CAMPECHE
Gasto por Categoría Programática
Del 01/01/2023 al 31/03/2023



CAMPECHE
GOBIERNO DE TODOS

| Concepto | Egresos | | | | | Subejercicio |
|--|--------------------------|--------------------------------|--------------------------|-------------------------|-------------------------|--------------------------|
| | Aprobado | Ampliaciones/ (Reducciones) | Modificado | Devengado | Pagado | |
| | 1 | 2 | 3 = (1 + 2) | 4 | 5 | |
| PROGRAMAS | 21,673,608,211.00 | 1,040,582,890.45 | 22,714,191,101.45 | 4,982,469,281.06 | 4,968,079,896.50 | 17,731,721,820.39 |
| SUBSIDIOS: SECTOR SOCIAL Y PRIVADO O ENTIDADES FEDERATIVAS Y MUNICIPIOS | 3,416,471,317.00 | 633,145,266.63 | 4,049,616,583.63 | 881,877,710.30 | 881,869,843.75 | 3,167,738,873.33 |
| SUJETOS A REGLAS DE OPERACIÓN | 279,782,531.00 | (158,221.35) | 279,624,309.65 | 17,554,832.50 | 17,546,965.95 | 262,069,477.15 |
| OTROS SUBSIDIOS | 3,136,688,786.00 | 633,303,487.98 | 3,769,992,273.98 | 864,322,877.80 | 864,322,877.80 | 2,905,669,396.18 |
| DESEMPEÑO DE LAS FUNCIONES | 6,441,554,351.00 | 96,961,946.28 | 6,538,516,297.28 | 1,168,132,123.96 | 1,154,281,884.91 | 5,370,384,173.32 |
| PRESTACIÓN DE SERVICIOS PÚBLICOS | 3,931,446,668.00 | (25,967,974.75) | 3,905,478,693.25 | 771,400,013.12 | 767,899,227.82 | 3,134,078,680.13 |
| PROVISION DE BIENES PUBLICOS | 0.00 | 0.00 | 0.00 | 0.00 | 0.00 | 0.00 |
| PLANEACION, SEGUIMIENTO Y EVALUACION DE POLITICAS PUBLICAS | 406,131,063.00 | 39,712,196.96 | 445,843,259.96 | 76,325,371.94 | 75,947,596.17 | 369,517,888.02 |
| PROMOCION Y FOMENTO | 777,482,602.00 | (16,385,871.56) | 761,096,730.44 | 122,668,805.04 | 122,171,256.15 | 638,427,925.40 |
| REGULACION Y SUPERVISION | 0.00 | 0.00 | 0.00 | 0.00 | 0.00 | 0.00 |
| FUNCIONES DE LAS FUERZAS ARMADAS (ÚNICAMENTE GOBIERNO FEDERAL) | 0.00 | 0.00 | 0.00 | 0.00 | 0.00 | 0.00 |
| ESPECIFICOS | 891,610,196.00 | (4,249,469.13) | 887,360,726.87 | 107,082,098.22 | 102,618,279.26 | 780,278,628.65 |
| PROYECTOS DE INVERSIÓN | 434,883,822.00 | 103,853,064.76 | 538,736,886.76 | 90,655,835.64 | 85,645,525.51 | 448,081,051.12 |
| ADMINISTRATIVOS Y DE APOYO | 961,693,381.00 | 2,938,757.50 | 964,632,138.50 | 143,977,524.38 | 143,515,738.94 | 820,654,614.12 |
| APOYO AL PROCESO PRESUPUESTARIO Y PARA MEJORAR LA EFICIENCIA INSTITUCIONAL | 769,271,783.00 | 2,811,253.05 | 772,083,036.05 | 100,863,533.51 | 100,501,578.84 | 671,219,502.54 |
| APOYO A LA FUNCIÓN PÚBLICA Y AL MEJORAMIENTO DE LA GESTIÓN | 192,421,598.00 | 127,504.45 | 192,549,102.45 | 43,113,990.87 | 43,014,160.10 | 149,435,111.58 |
| OPERACIONES AJENAS | 0.00 | 0.00 | 0.00 | 0.00 | 0.00 | 0.00 |
| COMPROMISOS | 92,684,978.00 | 3,238,057.02 | 95,923,035.02 | 27,825,890.67 | 27,756,397.15 | 68,097,144.35 |
| OBLIGACIONES DE CUMPLIMIENTO DE RESOLUCIÓN JURISDICCIONAL | 0.00 | 0.00 | 0.00 | 0.00 | 0.00 | 0.00 |
| DESASTRES NATURALES | 92,684,978.00 | 3,238,057.02 | 95,923,035.02 | 27,825,890.67 | 27,756,397.15 | 68,097,144.35 |
| OBLIGACIONES | 87,009,949.00 | 0.00 | 87,009,949.00 | 42,791,462.72 | 42,791,462.72 | 44,218,486.28 |
| PENSIONES Y JUBILACIONES | 87,009,949.00 | 0.00 | 87,009,949.00 | 42,791,462.72 | 42,791,462.72 | 44,218,486.28 |
| APORTACIONES A LA SEGURIDAD SOCIAL | 0.00 | 0.00 | 0.00 | 0.00 | 0.00 | 0.00 |
| APORTACIONES A FONDOS DE ESTABILIZACIÓN | 0.00 | 0.00 | 0.00 | 0.00 | 0.00 | 0.00 |
| APORTACIONES A FONDOS DE INVERSIÓN Y REESTRUCTURA DE PENSIONES | 0.00 | 0.00 | 0.00 | 0.00 | 0.00 | 0.00 |
| PROGRAMAS DE GASTO FEDERALIZADO (GOBIERNO FEDERAL) | 10,674,194,235.00 | 304,298,863.02 | 10,978,493,098.02 | 2,717,864,569.03 | 2,717,864,569.03 | 8,260,628,528.99 |
| GASTO FEDERALIZADO | 10,674,194,235.00 | 304,298,863.02 | 10,978,493,098.02 | 2,717,864,569.03 | 2,717,864,569.03 | 8,260,628,528.99 |
| PARTICIPACIONES A ENTIDADES FEDERATIVAS Y MUNICIPIOS | 2,743,751,867.00 | 60,696,246.58 | 2,804,448,113.58 | 776,672,565.62 | 776,672,565.62 | 2,027,775,547.96 |
| COSTO FINANCIERO, DEUDA O APOYOS A DEUDORES Y AHORRADORES DE LA BANCA | 359,358,843.00 | 0.00 | 359,358,843.00 | 86,830,676.36 | 86,830,676.36 | 272,528,166.64 |
| ADEUDOS DE EJERCICIOS FISCALES ANTERIORES | 50,000,000.00 | 0.00 | 50,000,000.00 | 0.00 | 0.00 | 50,000,000.00 |
| TOTAL DEL GASTO | 24,826,718,921.00 | 1,101,279,137.03 | 25,927,998,058.03 | 5,845,972,523.04 | 5,831,583,138.48 | 20,082,025,534.99 |

Bajo Protesta de decir verdad declaramos que los Estados Financieros y sus notas, son razonablemente correctos y son responsabilidad del emisor

Jezrael Isaac Larracilla Pérez
Secretario de Administración y Finanzas

C.P. Alicia de Fátima Crisanty Villarino
Subsecretario de Programación y Presupuesto



PODER EJECUTIVO DEL ESTADO DE CAMPECHE
Programas y Proyectos de Inversión
Del 01/01/2023 al 31/03/2023



CAMPECHE
GOBIERNO DE TODOS

| Concepto | Egresos | | | | | Subejercicio |
|--|-----------------------|--------------------------------|-----------------------|----------------------|----------------------|-----------------------|
| | Aprobado | Ampliaciones/ (Reducciones) | Modificado | Devengado | Pagado | |
| | 1 | 2 | 3 = (1 + 2) | 4 | 5 | |
| 001 Programa de Gestión y Operación Gubernamental | 100,000.00 | 70,000.00 | 170,000.00 | 0.00 | 0.00 | 170,000.00 |
| 0002 Actividades de la C. Gobernadora asistidas | 0.00 | 70,000.00 | 70,000.00 | 0.00 | 0.00 | 70,000.00 |
| 0259 Innovación Gubernamental, Telecomunicaciones y Tecnologías de la Información consolidadas | 100,000.00 | 0.00 | 100,000.00 | 0.00 | 0.00 | 100,000.00 |
| 002 Gobernabilidad Democrática | 0.00 | 12,000.00 | 12,000.00 | 12,000.00 | 12,000.00 | 0.00 |
| 0009 Seguridad y Certeza Jurídica implementada | 0.00 | 12,000.00 | 12,000.00 | 12,000.00 | 12,000.00 | 0.00 |
| 004 Programa de Protección de la Seguridad Ciudadana y Vial | 27,500,000.00 | 0.00 | 27,500,000.00 | 0.00 | 0.00 | 27,500,000.00 |
| 0260 Equipamiento para la implementación del proyecto Campeche Seguro | 27,500,000.00 | 0.00 | 27,500,000.00 | 0.00 | 0.00 | 27,500,000.00 |
| 005 Fondo de Aportaciones para el Fortalecimiento de las Entidades Federativas (FAFEF) | 131,020,983.00 | 96,912,276.45 | 227,933,259.45 | 96,801,027.04 | 96,801,027.04 | 131,132,232.41 |
| 0004 Registros inmobiliarios y de comercio modernizados | 0.00 | 2,330,272.96 | 2,330,272.96 | 2,287,659.94 | 2,287,659.94 | 42,613.02 |
| 0031 Equipamiento urbano (construido, ampliado o rehabilitado) | 88,586,944.00 | 19,131,824.52 | 107,718,768.52 | 21,909,190.91 | 21,909,190.91 | 85,809,577.61 |
| 0033 Infraestructura deportiva (construida o rehabilitada) | 42,434,039.00 | 37,167,496.12 | 79,601,535.12 | 34,321,493.34 | 34,321,493.34 | 45,280,041.78 |
| 0034 Caminos y carreteras (construidos, reconstruidos, modernizados y conservados) | 0.00 | 1,584,549.34 | 1,584,549.34 | 1,584,549.34 | 1,584,549.34 | 0.00 |
| 0039 Construcción, Rehabilitación y/o Modernización de espacios públicos en beneficio de las MIPYMES Campechanas | 0.00 | 14,902,349.91 | 14,902,349.91 | 14,902,349.91 | 14,902,349.91 | 0.00 |
| 0041 Apoyos a la construcción y rehabilitación de infraestructura agropecuaria establecida que permita potencializar la producción del campo | 0.00 | 4,212,895.90 | 4,212,895.90 | 4,212,895.90 | 4,212,895.90 | 0.00 |
| 0042 Áreas Naturales Protegidas conservadas | 0.00 | 749,756.58 | 749,756.58 | 749,756.58 | 749,756.58 | 0.00 |
| 0176 Protección, Conservación y vigilancia de la Biodiversidad implementada | 0.00 | 12,563,588.01 | 12,563,588.01 | 12,563,588.01 | 12,563,588.01 | 0.00 |
| 0346 Proveer de Internet de alta velocidad por medio del Proyecto Conectividad para Todos a las escuelas, bibliotecas públicas y los espacios públicos | 0.00 | 4,269,543.11 | 4,269,543.11 | 4,269,543.11 | 4,269,543.11 | 0.00 |
| 006 Programa de Inclusión y Cohesión Social | 1,203,844.00 | 0.00 | 1,203,844.00 | 0.00 | 0.00 | 1,203,844.00 |
| 0014 Actividades de Apoyo Administrativo | 35,896.00 | 0.00 | 35,896.00 | 0.00 | 0.00 | 35,896.00 |
| 0321 Actividades para la reinserción social y personas en situación de calle realizadas | 180,562.00 | 0.00 | 180,562.00 | 0.00 | 0.00 | 180,562.00 |
| 0322 Acciones de sensibilización para la promoción de los derechos humanos en materia de diversidad sexual implementados | 987,386.00 | 0.00 | 987,386.00 | 0.00 | 0.00 | 987,386.00 |
| 008 Fondo de Aportaciones para la Seguridad Pública (FASP) | 130,420,142.00 | 35,364,456.18 | 165,784,598.18 | 21,721,090.11 | 21,721,090.11 | 144,063,508.07 |
| 0066 Las instituciones de seguridad pública y funcionarios judiciales del Sistema de Justicia Penal se fortalecen en materia de profesionalización | 3,456,500.00 | (2,954,786.52) | 501,713.48 | 91,713.48 | 91,713.48 | 410,000.00 |
| 0067 Sistema de Justicia fortalecido | 97,961,501.00 | 33,501,603.42 | 131,463,104.42 | 13,744,316.70 | 13,744,316.70 | 117,718,787.72 |
| 0068 Servicio de atención a los ciudadanos que reportan sus emergencias al 911 mejorado | 20,336,764.00 | (4,530,257.61) | 15,806,506.39 | 0.00 | 0.00 | 15,806,506.39 |
| 0069 Sistema Estatal y Nacional de Información de Seguridad Pública fortalecido | 8,485,377.00 | 9,131,486.30 | 17,616,863.30 | 7,668,649.34 | 7,668,649.34 | 9,948,213.96 |
| 0070 Población escolar sensibilizada en temas de cultura de la legalidad, denuncia y participación ciudadana | 180,000.00 | 216,410.59 | 396,410.59 | 216,410.59 | 216,410.59 | 180,000.00 |
| 010 Recaudación Hacendaria | 136,615,447.00 | (1,159,360.09) | 135,456,086.91 | 285,570.00 | 285,570.00 | 135,170,516.91 |
| 0027 Ingresos propios recaudados | 0.00 | 285,570.00 | 285,570.00 | 285,570.00 | 285,570.00 | 0.00 |
| 0076 Transferencias realizadas del Sistema de Coordinación Fiscal | 50,000.00 | 0.00 | 50,000.00 | 0.00 | 0.00 | 50,000.00 |
| 0078 Recaudación de los Ingresos en la plaza de cobro del Puente La Unidad | 136,565,447.00 | (1,474,930.09) | 135,090,516.91 | 0.00 | 0.00 | 135,090,516.91 |
| 0079 Cumplimiento de las obligaciones fiscales verificadas | 0.00 | 30,000.00 | 30,000.00 | 0.00 | 0.00 | 30,000.00 |
| 011 Control del Ejercicio del Gasto Público y Rendición de Cuentas | 310,000.00 | 731,576.82 | 1,041,576.82 | 731,575.90 | 731,575.90 | 310,000.92 |
| 0014 Actividades de Apoyo Administrativo | 0.00 | 604,699.50 | 604,699.50 | 604,698.58 | 604,698.58 | 0.92 |
| 0081 Administración, registro, control y seguimiento del ejercicio del presupuesto realizado | 310,000.00 | 126,877.32 | 436,877.32 | 126,877.32 | 126,877.32 | 310,000.00 |
| 012 Administración de los Recursos Humanos, Materiales y de Servicios | 20,000,000.00 | 102,911.09 | 20,102,911.09 | 167,083.13 | 167,083.13 | 19,935,827.96 |
| 0084 Recursos materiales y servicios provistos a los entes públicos | 20,000,000.00 | 83,640.09 | 20,083,640.09 | 147,813.09 | 147,813.09 | 19,935,827.00 |
| 0101 Actividades de la Subsecretaría de Administración coordinadas | 0.00 | 19,271.00 | 19,271.00 | 19,270.04 | 19,270.04 | 0.96 |
| 018 Programa de Servicio de Salud, Prevención y Atención Médica | 0.00 | 10,000.00 | 10,000.00 | 0.00 | 0.00 | 10,000.00 |
| 0115 Asesoramiento e información de Resolución de Conflictos Suscitados entre los Usuarios Médicos y los Prestadores de dichos Servicios | 0.00 | 10,000.00 | 10,000.00 | 0.00 | 0.00 | 10,000.00 |
| 019 Programa de Infraestructura Urbana, Agua Potable y Alcantarillado | 56,200,273.00 | 105,509,659.16 | 161,709,932.16 | 35,269,410.06 | 30,693,507.50 | 126,440,522.10 |
| 0014 Actividades de Apoyo Administrativo | 0.00 | 469,574.88 | 469,574.88 | 104,388.40 | 104,388.40 | 365,186.48 |
| 0031 Equipamiento urbano (construido, ampliado o rehabilitado) | 19,200,000.00 | 32,948,722.68 | 52,148,722.68 | 13,020,047.80 | 13,020,047.80 | 39,128,674.88 |
| 0032 Vialidades (construidas, reconstruidas, conservadas, modernizadas y pavimentadas) | 0.00 | 22,937,305.15 | 22,937,305.15 | 502,164.37 | 502,164.37 | 22,435,140.78 |
| 0033 Infraestructura deportiva (construida o rehabilitada) | 0.00 | 6,314,034.44 | 6,314,034.44 | 1,893,000.26 | 1,893,000.26 | 4,421,034.18 |
| 0034 Caminos y carreteras (construidos, reconstruidos, modernizados y conservados) | 1,153,029.00 | 6,367,774.72 | 7,520,803.72 | 4,575,902.56 | 0.00 | 2,944,901.16 |
| 0035 Aeropistas (construidas, reconstruidas, conservadas y/o mantenidas) | 0.00 | 10,015,813.35 | 10,015,813.35 | 9,277,141.47 | 9,277,141.47 | 738,671.88 |
| 0036 Obra hidráulica (construida, reconstruida, desazolvada, conservada y/o mantenida) | 0.00 | 20,350,000.00 | 20,350,000.00 | 1,230,541.00 | 1,230,541.00 | 19,119,459.00 |



PODER EJECUTIVO DEL ESTADO DE CAMPECHE
Programas y Proyectos de Inversión
Del 01/01/2023 al 31/03/2023



CAMPECHE
GOBIERNO DE TODOS

| Concepto | Egresos | | | | | Subejercicio |
|--|-------------------------|--------------------------------|-------------------------|-----------------------|-----------------------|-------------------------|
| | Aprobado | Ampliaciones/ (Reducciones) | Modificado | Devengado | Pagado | |
| | 1 | 2 | 3 = (1 + 2) | 4 | 5 | |
| 0037 Elaboración y trámites de estudios y/o evaluaciones | 35,847,244.00 | 6,106,433.94 | 41,953,677.94 | 4,666,224.20 | 4,666,224.20 | 37,287,453.74 |
| 020 Fondo para Entidades Federativas y Municipios Productores de Hidrocarburos | 375,839,445.00 | 8,829,429.00 | 384,668,874.00 | 27,160,715.40 | 27,160,715.40 | 357,508,158.60 |
| 0029 Redes de energía eléctrica o alumbrado público (construidas, ampliadas, rehabilitadas) | 23,000,000.00 | 0.00 | 23,000,000.00 | 0.00 | 0.00 | 23,000,000.00 |
| 0032 Vialidades (construidas, reconstruidas, conservadas, modernizadas y pavimentadas) | 41,700,000.00 | 0.00 | 41,700,000.00 | 0.00 | 0.00 | 41,700,000.00 |
| 0034 Caminos y carreteras (construidos, reconstruidos, modernizados y conservados) | 149,571,556.00 | 0.00 | 149,571,556.00 | 0.00 | 0.00 | 149,571,556.00 |
| 0042 Áreas Naturales Protegidas conservadas | 2,500,000.00 | 0.00 | 2,500,000.00 | 0.00 | 0.00 | 2,500,000.00 |
| 0128 Servicio de atención de emergencias y desastres otorgado a la población | 40,000,000.00 | 0.00 | 40,000,000.00 | 0.00 | 0.00 | 40,000,000.00 |
| 0134 Inversión en Infraestructura y elaboración de Proyectos y Estudios | 98,067,889.00 | 8,829,429.00 | 106,897,318.00 | 27,160,715.40 | 27,160,715.40 | 79,736,602.60 |
| 0174 Suministro de energía para el desarrollo económico y social del estado fomentado | 12,000,000.00 | 0.00 | 12,000,000.00 | 0.00 | 0.00 | 12,000,000.00 |
| 0177 Programa de Impulso al Desarrollo, monitoreo y manejo forestal sostenible | 2,000,000.00 | 0.00 | 2,000,000.00 | 0.00 | 0.00 | 2,000,000.00 |
| 0352 Espacios ambientales para el descanso, esparcimiento y entretenimiento para la convivencia brindados | 7,000,000.00 | 0.00 | 7,000,000.00 | 0.00 | 0.00 | 7,000,000.00 |
| 021 Programa de Vinculación Laboral, Desarrollo sostenible de las MIPYMES y Fortalecimiento de la Capacidad Productiva de las Empresas | 0.00 | 116,000.00 | 116,000.00 | 0.00 | 0.00 | 116,000.00 |
| 0137 Acciones realizadas para impulsar el desarrollo económico sostenible | 0.00 | 116,000.00 | 116,000.00 | 0.00 | 0.00 | 116,000.00 |
| 026 Fondo de Infraestructura Social Estatal (FISE) | 93,362,213.00 | 0.00 | 93,362,213.00 | 235,155.43 | 235,155.43 | 93,127,057.57 |
| 0041 Apoyos a la construcción y rehabilitación de infraestructura agropecuaria establecida que permita potencializar la producción del campo | 21,897,547.00 | 0.00 | 21,897,547.00 | 235,155.43 | 235,155.43 | 21,662,391.57 |
| 0157 Proyectos de Infraestructura Social Básica realizados | 61,464,666.00 | 0.00 | 61,464,666.00 | 0.00 | 0.00 | 61,464,666.00 |
| 0174 Suministro de energía para el desarrollo económico y social del estado fomentado | 10,000,000.00 | 0.00 | 10,000,000.00 | 0.00 | 0.00 | 10,000,000.00 |
| 032 Prevención de Desastres Naturales y Protección Civil | 0.00 | 18,838,353.86 | 18,838,353.86 | 18,838,353.86 | 18,838,353.86 | 0.00 |
| 0185 Fondo para la Prevención de Desastres Naturales | 0.00 | 18,838,353.86 | 18,838,353.86 | 18,838,353.86 | 18,838,353.86 | 0.00 |
| 033 Apoyo, Asesoría Técnica y Jurídica a la C. Gobernadora del Estado y a las Dependencias de la Administración Pública Estatal | 0.00 | 300,000.00 | 300,000.00 | 0.00 | 0.00 | 300,000.00 |
| 0186 Asesorías y apoyos técnico jurídico a las dependencias y entidades de la administración pública estatal brindadas y el depositario del poder ejecutivo es | 0.00 | 300,000.00 | 300,000.00 | 0.00 | 0.00 | 300,000.00 |
| 035 Procuración de Justicia | 67,500,000.00 | 2,441,079.60 | 69,941,079.60 | 1,779,389.98 | 1,779,389.98 | 68,161,689.62 |
| 0193 Servicios otorgados a mujeres víctimas de violencia e intercultural | 0.00 | 2,441,079.60 | 2,441,079.60 | 1,779,389.98 | 1,779,389.98 | 661,689.62 |
| 0260 Equipamiento para la implementación del proyecto Campeche Seguro | 67,500,000.00 | 0.00 | 67,500,000.00 | 0.00 | 0.00 | 67,500,000.00 |
| 061 Programa de Fortalecimiento Financiero a los Municipios | 0.00 | 139,192.81 | 139,192.81 | 139,192.81 | 139,192.81 | 0.00 |
| 0283 Subsidio Federal derivado de la recaudación proveniente del derecho por el acceso a museos, monumentos y zonas arqueológicas | 0.00 | 139,192.81 | 139,192.81 | 139,192.81 | 139,192.81 | 0.00 |
| 062 Fondo de Aportaciones para Infraestructura Social Municipal (FAISM) | 1,231,918,107.00 | 0.00 | 1,231,918,107.00 | 369,575,433.00 | 369,575,433.00 | 862,342,674.00 |
| 0286 Fondo de Aportaciones para Infraestructura Social Municipal (FAISM) | 1,231,918,107.00 | 0.00 | 1,231,918,107.00 | 369,575,433.00 | 369,575,433.00 | 862,342,674.00 |
| 074 Fideicomiso para la Infraestructura en los Estados (FIES) | 0.00 | 5,643,172.88 | 5,643,172.88 | 5,643,172.87 | 5,643,172.87 | 0.01 |
| 0261 Cobertura de señaléticas turísticas en los municipios instaladas | 0.00 | 5,643,172.88 | 5,643,172.88 | 5,643,172.87 | 5,643,172.87 | 0.01 |
| TOTAL DEL GASTO | 2,271,990,454.00 | 273,860,747.76 | 2,545,851,201.76 | 578,359,169.59 | 573,783,267.03 | 1,967,492,032.17 |

Bajo Protesta de decir verdad declaramos que los Estados Financieros y sus notas, son razonablemente correctos y son responsabilidad del emisor

Jezrael Isaac Larracilla Pérez
Secretario de Administración y Finanzas

C.P. Alicia de Fátima Crisanty Villarino
Subsecretaria de Programación y Presupuesto

Ente Público: Poder Ejecutivo
Indicadores de Resultados
Del 01/01/2023 al 31/03/2023

INFORME DE RESULTADOS DEL INDICADOR

MISIÓN 3 Inclusión, Bienestar y Justicia Social

RESUMEN DEL INDICADOR

NOMBRE DEL INDICADOR: Coeficiente de Gini

DEFINICIÓN DEL INDICADOR: Mide la desigualdad de una sociedad mediante la exploración del nivel de concentración que existe en la distribución del ingreso entre la población

INTERPRETACIÓN DEL INDICADOR: Cuando mayor es el índice de Gini, mayor es la desigualdad de los ingresos en la población. Es decir, unos pocos cobran más que el resto de la población. Al contrario, cuanto más cercano a cero es el índice de Gini, menor es la desigualdad de los ingresos y, por tanto, menor es la desigualdad económica.

VARIABLES DE LA FÓRMULA: Valor del Coeficiente de Gini

UNIDAD DE MEDIDA DE LAS VARIABLES DE LA FÓRMULA: Índice

FÓRMULA: Valor del Coeficiente de Gini

UNIDAD DE MEDIDA DEL RESULTADO: Índice

FRECUENCIA DE MEDICIÓN: Bienal

RANGO DE VALOR 0 - 1

PARÁMETROS DE SEMAFORIZACIÓN

| | |
|--------------|---------------|
| POSITIVO | 0 a 0.468 |
| ACEPTABLE | No Aplica |
| NO ACEPTABLE | Mayor a 0.468 |



SEGUIMIENTO DEL INDICADOR

| | |
|-----------|--------------------|
| AÑO | 2023 |
| PERIODO | AÑO 2018- AÑO 2020 |
| RESULTADO | 0.468 |

COMENTARIOS

Consejo Nacional de Evaluación de la Política de Desarrollo Social. Puede consultarse en:
<https://www.coneval.org.mx/Paginas/busqueda.aspx?k=coeficiente%20de%20gini%20campeche>

INFORME DE RESULTADOS DEL INDICADOR

MISIÓN3 Inclusión, Bienestar y Justicia Social

RESUMEN DEL INDICADOR

| | | | |
|--|---|--------------|---|
| NOMBRE DEL INDICADOR: | Esperanza de vida | | |
| DEFINICIÓN DEL INDICADOR: | Número de años que en promedio se espera viva una persona al momento de su nacimiento, suponiendo que la tendencia de la mortalidad no variará, ya que el cálculo de este indicador toma como base las tasas de mortalidad para un determinado año. | | |
| INTERPRETACIÓN DEL INDICADOR: | Una esperanza de vida alta indica un mejor desarrollo económico y social en la población. | | |
| VARIABLES DE LA FÓRMULA: | Total de años vividos Supervivientes de la edad | | |
| UNIDAD DE MEDIDA DE LAS VARIABLES DE LA FÓRMULA: | Variable 1: Años Variable 2: Persona | | |
| FÓRMULA: | Total de años vividos/Supervivientes de la edad | | |
| UNIDAD DE MEDIDA DEL RESULTADO: | Años | | |
| FRECUENCIA DE MEDICIÓN: | Anual | | |
| RANGO DE VALOR | 0 -100 | | |
| PARÁMETROS DE SEMAFORIZACIÓN | POSITIVO | Mayor a 74.9 |  |
| | ACEPTABLE | 74.7 -74.9 | |
| | NO ACEPTABLE | Menor a 74.7 | |

SEGUIMIENTO DEL INDICADOR

| | |
|-----------|-----------------------|
| AÑO | 2023 |
| PERÍODO | ENERO -DICIEMBRE 2022 |
| RESULTADO | 75.21 |

COMENTARIOS

Instituto Nacional de Estadística y Geografía (INEGI). CONAPO Consejo Nacional de Población. Indicadores Demográficos de México de 1970 a 2050.Puede consultarse en: http://www.conapo.gob.mx/work/models/CONAPO/Mapa_Ind_Dem18/index.html

Ente Público: Poder Ejecutivo
Indicadores de Resultados
Del 01/01/2023 al 31/03/2023

INFORME DE RESULTADOS DEL INDICADOR

MISIÓN 3 Inclusión, Bienestar y Justicia Social

RESUMEN DEL INDICADOR

NOMBRE DEL INDICADOR: Tasa de variación anual de la población de 15 años o más en condición de rezago educativo

DEFINICIÓN DEL INDICADOR: Personas de 15 años y más en condición de rezago educativo en relación a la población de ese rango de edad

INTERPRETACIÓN DEL INDICADOR: A menor porcentaje del indicador, mayor número de población que cuenta con educación básica.

VARIABLES DE LA FÓRMULA: Población de 15 años o más en situación de rezago educativo en t
Población de 15 años o más en situación de rezago educativo en t - 1)

UNIDAD DE MEDIDA DE LAS VARIABLES DE LA FÓRMULA: Personas

FÓRMULA: $((\text{Población de 15 años o más en situación de rezago educativo en t} / \text{Población de 15 años o más en situación de rezago educativo en t - 1}) - 1) \times 100$

UNIDAD DE MEDIDA DEL RESULTADO: Porcentaje (%)

FRECUENCIA DE MEDICIÓN: Anual

RANGO DE VALOR

-1 a 1

PARÁMETROS DE SEMAFORIZACIÓN

POSITIVO -0.4 a -0.7

ACEPTABLE -0.2 a -0.3

NO ACEPTABLE 0 a -0.1



SEGUIMIENTO DEL INDICADOR

AÑO 2023

PERÍODO ENERO - DICIEMBRE 2023

RESULTADO -0.7

COMENTARIOS

El resultado de este indicador es anual y la información se obtendrá hasta el cuarto trimestre de 2023 por lo que el resultado que se presenta en esta ficha es la meta estimada para este Ejercicio Fiscal.


Ente Público: Poder Ejecutivo
Indicadores de Resultados
Del 01/01/2023 al 31/03/2023

| INFORME DE RESULTADOS DEL INDICADOR | | | |
|---|--|--------|-------------|
| MISIÓN | 3 Inclusión, Bienestar y Justicia Social | | |
| RESUMEN DEL INDICADOR | | | |
| NOMBRE DEL INDICADOR: | Porcentaje de población estudiantil de Educación Básica atendidos | | |
| DEFINICIÓN DEL INDICADOR: | El indicador de cobertura se refiere a la matrícula total de inicio de cursos de un grado o nivel educativo, entre la población que tiene la edad correspondiente para cursar ese grado o nivel, independientemente de que solicite o no el servicio educativo. | | |
| INTERPRETACIÓN DEL INDICADOR: | A mayor porcentaje en el resultado del indicador, mayor cobertura educativa a la población demandante; es decir, cuando el indicador se acerque al 100 por ciento, se estará atendiendo a la población total en ese rango de edad que demande el servicio educativo. | | |
| VARIABLES DE LA FÓRMULA: | Total de población estudiantil de Educación Básica Total de población de 3 a 14 años de edad | | |
| UNIDAD DE MEDIDA DE LAS VARIABLES DE LA FÓRMULA: | Alumnos | | |
| FÓRMULA: | (Total de población estudiantil de Educación Básica / Total de población de 3 a 14 años de edad) x100 | | |
| UNIDAD DE MEDIDA DEL RESULTADO: | Porcentaje (%) | | |
| FRECUENCIA DE MEDICIÓN: | Anual | | |
| RANGO DE VALOR | 0 - 100 | | |
| PARÁMETROS DE SEMAFORIZACIÓN | POSITIVO | 80-100 | <div></div> |
| | ACEPTABLE | 40-79 | <div></div> |
| | NO ACEPTABLE | 0-39 | <div></div> |
| SEGUIMIENTO DEL INDICADOR | | | |
| AÑO | 2023 | | |
| PERIODO | CICLO ESCOLAR 2022-2023 | | |
| RESULTADO | 85.8 | | |
| COMENTARIOS | | | |
| Secretaría de Educación Pública, Lineamientos para la formulación de indicadores, Sistema Nacional de Información Estadística Educativa; puede consultarse en: https://www.planeacion.sep.gob.mx/Doc/estadistica_e_indicadores/lineamientos_formulacion_de_indicadores.pdf *Cifras Preliminares Secretaría de Educación Inicio Ciclo Escolar 2022-2023. | | | |


Ente Público: Poder Ejecutivo
Indicadores de Resultados
Del 01/01/2023 al 31/03/2023

| INFORME DE RESULTADOS DEL INDICADOR | | | |
|--|--|--------|---|
| MISIÓN | 3 Inclusión, Bienestar y Justicia Social | | |
| RESUMEN DEL INDICADOR | | | |
| NOMBRE DEL INDICADOR: | Eficiencia Terminal de Educación Media Superior | | |
| DEFINICIÓN DEL INDICADOR: | El indicador se refiere al total de alumnos que concluyen la Educación Media Superior del periodo escolar actual. | | |
| INTERPRETACIÓN DEL INDICADOR: | A mayor porcentaje en el resultado del indicador, habrá mas egresados en educación media superior; es decir, cuando el indicador se acerque al 100 por ciento, estarán concluyendo sus estudios una generación completa de alumnos en educación media superior | | |
| VARIABLES DE LA FÓRMULA: | Número alumnos de Educación Media Superior egresados del ciclo escolar actual Número de alumnos de Educación Media Superior de nuevo ingreso a primer año en el ciclo n-2 | | |
| UNIDAD DE MEDIDA DE LAS VARIABLES DE LA FÓRMULA: | Alumnos | | |
| FÓRMULA: | (Número de alumnos de Educación Media Superior egresados del ciclo escolar actual n / Número de alumnos de Educación Media Superior de nuevo ingreso a primer año en el ciclo n-2) x 100 | | |
| UNIDAD DE MEDIDA DEL RESULTADO: | Porcentaje (%) | | |
| FRECUENCIA DE MEDICIÓN: | Anual | | |
| RANGO DE VALOR | 0 - 100 | | |
| PARÁMETROS DE SEMAFORIZACIÓN | POSITIVO | 60-100 |  |
| | ACEPTABLE | 20-59 | |
| | NO ACEPTABLE | 0-19 | |
| SEGUIMIENTO DEL INDICADOR | | | |
| AÑO | 2023 | | |
| PERIODO | CICLO ESCOLAR 2021-2022 | | |
| RESULTADO | 65.0 | | |
| COMENTARIOS | | | |
| Secretaría de Educación Pública, Lineamientos para la formulación de indicadores, Sistema Nacional de Información Estadística Educativa; puede consultarse en: https://www.planeacion.sep.gob.mx/Doc/estadistica_e_indicadores/lineamientos_formulacion_de_indicadores.pdf | | | |
| *Cifras Secretaría de Educación Cuestionario Estadístico 911 2021-2022. | | | |

Ente Público: Poder Ejecutivo
Indicadores de Resultados
Del 01/01/2023 al 31/03/2023

| INFORME DE RESULTADOS DEL INDICADOR | | | |
|---|---|--------|---|
| MISIÓN | 3 Inclusión, Bienestar y Justicia Social | | |
| RESUMEN DEL INDICADOR | | | |
| NOMBRE DEL INDICADOR: | Porcentaje de Absorción en Educación Superior | | |
| DEFINICIÓN DEL INDICADOR: | El indicador de absorción se refiere a la matrícula de alumnos que se inscriben en el nivel educativo, con respecto al número de alumnos que egresaron del nivel educativo inmediato anterior, cuyo ciclo recién terminó | | |
| INTERPRETACIÓN DEL INDICADOR: | A mayor porcentaje en el resultado del indicador, mayor absorción educativa a la población demandante; es decir, cuando el indicador se acerque al 100 por ciento, se estará atendiendo al total de alumnos que egreso del nivel educativo inmediato anterior, cuyo ciclo recién termino. | | |
| VARIABLES DE LA FÓRMULA: | Jóvenes de nuevo ingreso al primer grado de Educación Superior en el ciclo escolar actual Jóvenes egresados de bachillerato en el ciclo escolar previo | | |
| UNIDAD DE MEDIDA DE LAS VARIABLES DE LA FÓRMULA: | Alumnos | | |
| FÓRMULA: | (Jóvenes de nuevo ingreso al primer grado de Educación Superior en el ciclo escolar actual / Jóvenes egresados de bachillerato en el ciclo escolar previo) x100 | | |
| UNIDAD DE MEDIDA DEL RESULTADO: | Porcentaje (%) | | |
| FRECUENCIA DE MEDICIÓN: | Anual | | |
| RANGO DE VALOR | 0 - 100 | | |
| PARÁMETROS DE SEMAFORIZACIÓN | POSITIVO | 80-100 |  |
| | ACEPTABLE | 40-79 | |
| | NO ACEPTABLE | 0-39 | |
| SEGUIMIENTO DEL INDICADOR | | | |
| AÑO | 2023 | | |
| PERIODO | CICLO ESCOLAR 2021-2022 | | |
| RESULTADO | 94.6 | | |
| COMENTARIOS | | | |
| Secretaría de Educación Pública, Lineamientos para la formulación de indicadores, Sistema Nacional de Información Estadística Educativa; puede consultarse en: https://www.planeacion.sep.gob.mx/Doc/estadistica_e_indicadores/lineamientos_formulacion_de_indicadores.pdf *Cifras Secretaría de Educación Cuestionario Estadístico 911 2021-2022. | | | |

Ente Público: Poder Ejecutivo
Indicadores de Resultados
Del 01/01/2023 al 31/03/2023

| INFORME DE RESULTADOS DEL INDICADOR | | | |
|---|--|--------------|---|
| MISIÓN | 4 Desarrollo Económico con Visión al Futuro | | |
| RESUMEN DEL INDICADOR | | | |
| NOMBRE DEL INDICADOR: | Tasa neta de participación económica de la población | | |
| DEFINICIÓN DEL INDICADOR: | Mide la relación porcentual de la Población Económicamente Activa (PEA) que son todas las personas mayores de una cierta edad que tienen Empleo o que, no teniéndolo, están buscándolo o a la espera de alguno. Ello excluye a los pensionados y jubilados, a las amas de casa, estudiantes y rentistas así como, por supuesto, a los menores de edad; con relación a la Población en Edad de Trabajar (PET) que corresponde a toda la población que podría hacer parte del mercado de trabajo (15 y más años de edad); es decir, es la oferta potencial de trabajo de una economía. | | |
| INTERPRETACIÓN DEL INDICADOR: | A mayor valor del indicador mayor es la participación económica de la población. | | |
| VARIABLES DE LA FÓRMULA: | Población Económicamente Activa (PEA) Población en edad de trabajar (PET) | | |
| UNIDAD DE MEDIDA DE LAS VARIABLES DE LA FÓRMULA: | Población | | |
| FÓRMULA: | (Población Económicamente Activa/Población en edad de trabajar)x100 | | |
| UNIDAD DE MEDIDA DEL RESULTADO: | Porcentaje (%) | | |
| FRECUENCIA DE MEDICIÓN: | Anual | | |
| RANGO DE VALOR | 0 -100 | | |
| PARÁMETROS DE SEMAFORIZACIÓN | POSITIVO | Mayor a 59.7 |  |
| | ACEPTABLE | 58 -59.7 | |
| | NO ACEPTABLE | Menor a 58 | |
| SEGUIMIENTO DEL INDICADOR | | | |
| AÑO | 2023 | | |
| PERÍODO | ENERO - DICIEMBRE 2022 | | |
| RESULTADO | 60.70 | | |
| COMENTARIOS | | | |
| Publicado en Marzo 2023 por la Secretaría de Trabajo y Previsón Social con corte al cuarto trimestre 2022; puede consultarse en: http://siel.stps.gob.mx:304/perfiles/perfiles_detallado/perfil_campeche.pdf | | | |

Ente Público: Poder Ejecutivo
Indicadores de Resultados
Del 01/01/2023 al 31/03/2023

INFORME DE RESULTADOS DEL INDICADOR

MISIÓN 5 Un Estado Naturalmente Sostenible

RESUMEN DEL INDICADOR

NOMBRE DEL INDICADOR: Índice de Competitividad del Estado a nivel Nacional

DEFINICIÓN DEL INDICADOR: El Índice de Competitividad Estatal(ICE) mide la capacidad de los Estados para generar, atraer y retener talento e inversiones. Un Estado competitivo es aquel que consistentemente resulta atractivo para el talento y la inversión, lo que se traduce en mayor productividad y bienestar para sus habitantes. Para medir esto, el Índice evalúa tanto las capacidades estructurales como coyunturales de los Estados. El ICE está compuesto por 72 indicadores, categorizados en 10 subíndices que evalúan distintas dimensiones de la competitividad de los 32 Estados del país.

INTERPRETACIÓN DEL INDICADOR: Reconocer el buen desempeño de las entidades en distintas dimensiones de competitividad.

VARIABLES DE LA FÓRMULA: Subíndices: Derecho, Medio Ambiente, Sociedad, Sistema Políticos, Gobiernos, Mercado de Factores, Economía, Precusores, Relaciones Internacionales e Innovación.

UNIDAD DE MEDIDA DE LAS VARIABLES DE LA FÓRMULA: Índice

FÓRMULA: Última publicación del Índice de Competitividad del Estado a nivel Nacional

UNIDAD DE MEDIDA DEL RESULTADO: Índice

FRECUENCIA DE MEDICIÓN: Bienal

RANGO DE VALOR 1-32

PARÁMETROS DE SEMAFORIZACIÓN

| | |
|--------------|-------|
| POSITIVO | 1-12 |
| ACEPTABLE | 13-20 |
| NO ACEPTABLE | 21-32 |



SEGUIMIENTO DEL INDICADOR

| | |
|-----------|--------------------|
| AÑO | 2023 |
| PERÍODO | AÑO 2020- AÑO 2022 |
| RESULTADO | 16 |

COMENTARIOS

Instituto Mexicano para la Competitividad A.C. (IMCO), Índice de Competitividad Estatal (ICE) 2022;puede consultarse en:
<https://imco.org.mx/indice-de-competitividad-estatal-2022/>


Ente Público: Poder Ejecutivo
Indicadores de Resultados
Del 01/01/2023 al 31/03/2023

INFORME DE RESULTADOS DEL INDICADOR

MISIÓN

4 Desarrollo Económico con Visión al Futuro

RESUMEN DEL INDICADOR

| | | | |
|--|--|----------|---|
| NOMBRE DEL INDICADOR: | Tasa de variación de derrama económica turística anual que beneficie a los campechanos | | |
| DEFINICIÓN DEL INDICADOR: | El indicador mide la Tasa de Variación de la Derrama Turística del año actual en relación al año inmediato anterior, cabe señalar que la Derrama es representada de manera Económica. | | |
| INTERPRETACIÓN DEL INDICADOR: | A mayor Derrama Turística en el año actual, mayor variación en la Tasa, a menor Derrama Turística del año actual menor tasa de variación e incluso pudiera dar como resultado una variación negativa | | |
| VARIABLES DE LA FÓRMULA: | Derrama Turística en el año T- Derrama Turística en el año T-1 Derrama turística en el año T-1 | | |
| UNIDAD DE MEDIDA DE LAS VARIABLES DE LA FÓRMULA: | Pesos | | |
| FÓRMULA: | $\left[\frac{\text{Derrama Turística en el año T} - \text{Derrama Turística en el año T-1}}{\text{Derrama Turística en el año T-1}} \right] \times 100$ | | |
| UNIDAD DE MEDIDA DEL RESULTADO: | Porcentaje (%) | | |
| FRECUENCIA DE MEDICIÓN: | Anual | | |
| RANGO DE VALOR | 0 - 100 | | |
| PARÁMETROS DE SEMAFORIZACIÓN | POSITIVO | 80 - 100 |  |
| | ACEPTABLE | 49 - 79 | |
| | NO ACEPTABLE | 0 - 49 | |

SEGUIMIENTO DEL INDICADOR

| | |
|-----------|----------|
| AÑO | 2023 |
| PERIODO | AÑO 2023 |
| RESULTADO | 51.07 |

COMENTARIOS

El resultado de este indicador es anual y la información se obtendrá hasta el cuarto trimestre de 2023 por lo que el resultado que se presenta en esta ficha es la meta estimada para este Ejercicio Fiscal.

Ente Público: Poder Ejecutivo
Indicadores de Resultados
Del 01/01/2023 al 31/03/2023

INFORME DE RESULTADOS DEL INDICADOR

MISIÓN 5 Un Estado Naturalmente Sostenible

RESUMEN DEL INDICADOR

NOMBRE DEL INDICADOR: Porcentaje de permanencia de la superficie forestal del Estado

DEFINICIÓN DEL INDICADOR: Este indicador resume la evolución de la superficie forestal de los ecosistemas del Estado en el año actual respecto a la línea base del Inventario Forestal y de Suelos 2013

INTERPRETACIÓN DEL INDICADOR: A mayor valor del indicador, más superficie forestal sostenible y mayor aprovechamiento de los recursos existentes en el Estado.

VARIABLES DE LA FÓRMULA: Superficie forestal del Estado en el año actual
Superficie forestal del Estado en el año 2013

UNIDAD DE MEDIDA DE LAS VARIABLES DE LA FÓRMULA: Hectáreas

FÓRMULA: $(\text{Superficie forestal del Estado en el año actual} / \text{Superficie forestal del Estado en el año 2013}) \times 100$

UNIDAD DE MEDIDA DEL RESULTADO: Porcentaje (%)

FRECUENCIA DE MEDICIÓN: Anual

RANGO DE VALOR 1-100

PARÁMETROS DE SEMAFORIZACIÓN

| | | |
|--------------|-------------|---|
| POSITIVO | Mayor al 90 |  |
| ACEPTABLE | 80-90 | |
| NO ACEPTABLE | Menor a 80 | |

SEGUIMIENTO DEL INDICADOR

| | |
|-----------|------------------------|
| AÑO | 2023 |
| PERÍODO | ENERO - DICIEMBRE 2022 |
| RESULTADO | 99.6 |

COMENTARIOS

Comisión Nacional Forestal (CONAFOR), Diagnóstico del Programa Presupuestario U036 PRONAFOR-Desarrollo Forestal 2014; puede consultarse en: http://www.coneval.org.mx/Informes/Evaluacion/Diagnostico/Diagnostico_2014/Diagnostico_2014_SEMARNAT_U036.pdf

Ente Público: Poder Ejecutivo
Indicadores de Resultados
Del 01/01/2023 al 31/03/2023

INFORME DE RESULTADOS DEL INDICADOR

MISIÓN 5 Un Estado Naturalmente Sostenible

RESUMEN DEL INDICADOR

NOMBRE DEL INDICADOR: Incremento del porcentaje de cobertura de agua potable en el Estado con respecto al año anterior

DEFINICIÓN DEL INDICADOR: El indicador mide el incremento del porcentaje de cobertura de agua potable en el Estado con respecto al año anterior, cabe señalar que abarca la zona urbana y rural.

INTERPRETACIÓN DEL INDICADOR: A mayor porcentaje del indicador, mayor número de habitantes que cuentan con servicios de agua potable en la Entidad

VARIABLES DE LA FÓRMULA: Porcentaje de cobertura de agua potable en el ejercicio actual - Porcentaje de cobertura de agua potable en el año anterior

UNIDAD DE MEDIDA DE LAS VARIABLES DE LA FÓRMULA: Por ciento


FÓRMULA: $\text{Porcentaje de cobertura de agua potable en el ejercicio actual} - \text{Porcentaje de cobertura de agua potable en el año anterior}$

UNIDAD DE MEDIDA DEL RESULTADO: Porcentaje (%)

FRECUENCIA DE MEDICIÓN: Anual

RANGO DE VALOR 0.01 - 1

PARÁMETROS DE SEMAFORIZACIÓN

| | | |
|--------------|----------------------|---|
| POSITIVO | Igual o Mayor a 0.01 |  |
| ACEPTABLE | No Aplica | |
| NO ACEPTABLE | Menor a 0.01 | |

SEGUIMIENTO DEL INDICADOR

AÑO 2023

PERIODO ENERO - DICIEMBRE 2023

RESULTADO 0.01

COMENTARIOS

El resultado de este indicador es anual y la información se obtendrá hasta el cuarto trimestre de 2023 por lo que el resultado que se presenta en esta ficha es la meta estimada para este Ejercicio Fiscal.

Ente Público: Poder Ejecutivo
Indicadores de Resultados
Del 01/01/2023 al 31/03/2023

INFORME DE RESULTADOS DEL INDICADOR

MISIÓN 1 Gobierno Honesto y Transparente

RESUMEN DEL INDICADOR

NOMBRE DEL INDICADOR: Liquidez

DEFINICIÓN DEL INDICADOR: El indicador muestra la disponibilidad financiera del Ente Público para hacer frente a sus obligaciones contratadas a plazos menores de 12 meses en relación con los Ingresos totales.

INTERPRETACIÓN DEL INDICADOR: A un mayor nivel de este indicador, revelará la facilidad con la que puede cubrir sus Pasivos a Corto plazo.

VARIABLES DE LA FÓRMULA: Activo circulante
Pasivo circulante

UNIDAD DE MEDIDA DE LAS VARIABLES DE LA FÓRMULA: Pesos




FÓRMULA: Activo circulante / Pasivo circulante

UNIDAD DE MEDIDA DEL RESULTADO: Veces

FRECUENCIA DE MEDICIÓN: Anual

RANGO DE VALOR 0 - 10

PARÁMETROS DE SEMAFORIZACIÓN

| | | |
|--------------|-------------|---|
| POSITIVO | Mayor a 1 |  |
| ACEPTABLE | 0.50 - 0.99 |  |
| NO ACEPTABLE | 0.10 - 0.49 |  |

SEGUIMIENTO DEL INDICADOR

| | |
|-----------|------------------------|
| AÑO | 2023 |
| PERÍODO | ENERO - DICIEMBRE 2022 |
| RESULTADO | 9.40 |

COMENTARIOS

La información concerniente al Activo Circulante y al Pasivo Circulante, puede consultarse en el Reporte Trimestral de los Estados de Situación Financiera del Poder Ejecutivo del Estado de Campeche, al 31 de Diciembre de 2022

Ente Público: Poder Ejecutivo
Indicadores de Resultados
Del 01/01/2023 al 31/03/2023

INFORME DE RESULTADOS DEL INDICADOR

MISIÓN 1 Gobierno Honesto y Transparente

RESUMEN DEL INDICADOR

NOMBRE DEL INDICADOR: Endeudamiento

DEFINICIÓN DEL INDICADOR: Veces en las que las Deudas son cubiertas con los Activos Totales propios del Estado.

INTERPRETACIÓN DEL INDICADOR: Un nivel bajo de este indicador significará un nivel menor de endeudamiento, reflejando buena salud financiera del Estado.

VARIABLES DE LA FÓRMULA: Pasivos totales
Activos totales

UNIDAD DE MEDIDA DE LAS VARIABLES DE LA FÓRMULA: Pesos

FÓRMULA: Pasivos totales / Activos totales

UNIDAD DE MEDIDA DEL RESULTADO: Veces

FRECUENCIA DE MEDICIÓN: Anual

RANGO DE VALOR 0 - 2

PARÁMETROS DE SEMAFORIZACIÓN


| PARÁMETROS DE SEMAFORIZACIÓN | RANGO DE VALOR | SEMAFORIZACIÓN |
|------------------------------|----------------|----------------|
| POSITIVO | 0 - 0.50 | Verde |
| ACEPTABLE | 0.51 - 1 | Amarillo |
| NO ACEPTABLE | 1.1 - 2 | Rojo |

SEGUIMIENTO DEL INDICADOR

| AÑO | 2023 |
|-----------|------------------------|
| PERÍODO | ENERO - DICIEMBRE 2022 |
| RESULTADO | 0.14 |

COMENTARIOS

La información concerniente a los Pasivos Totales y Activos Totales, pueden consultarse en el Reporte Trimestral de los Estados de Situación Financiera del Poder Ejecutivo del Estado de Campeche, al 31 de Diciembre de 2022.

| INFORME DE RESULTADOS DEL INDICADOR | | | |
|---|---|--------------|---|
| MISIÓN | 2 Paz y Seguridad Ciudadana | | |
| RESUMEN DEL INDICADOR | | | |
| NOMBRE DEL INDICADOR: | Percepción de seguridad | | |
| DEFINICIÓN DEL INDICADOR: | Proporciona información sobre el grado de percepción ciudadana en cuanto a las políticas y desempeño de autoridades en el combate a la delincuencia y la seguridad pública. | | |
| INTERPRETACIÓN DEL INDICADOR: | A mayor valor del indicador significa que la seguridad pública en la Entidad va en aumento. | | |
| VARIABLES DE LA FÓRMULA: | Población de 18 años y más que percibe como segura a la Entidad Población de 18 años y más encuestada | | |
| UNIDAD DE MEDIDA DE LAS VARIABLES DE LA FÓRMULA: | Población | | |
| FÓRMULA: | (Población de 18 años y más que percibe como segura a la Entidad / Población de 18 años y más encuestada) x100 | | |
| UNIDAD DE MEDIDA DEL RESULTADO: | Porcentaje (%) | | |
| FRECUENCIA DE MEDICIÓN: | Anual | | |
| RANGO DE VALOR | 0 - 100 | | |
| PARÁMETROS DE SEMAFORIZACIÓN | POSITIVO | Mayor a 24.5 |  |
| | ACEPTABLE | 20- 24.5 | |
| | NO ACEPTABLE | Menor a 20 | |
| SEGUIMIENTO DEL INDICADOR | | | |
| AÑO | 2023 | | |
| PERÍODO | AÑO 2022 | | |
| RESULTADO | 44.4 | | |
| COMENTARIOS | | | |
| Instituto Nacional de Estadística y Geografía (INEGI). Encuesta Nacional de Victimización y Percepción sobre Seguridad Pública 2022, Septiembre 08, 2022; puede consultarse en: https://www.inegi.org.mx/programas/envipe/2022/ https://www.inegi.org.mx/programas/envipe/2022/#Tabulados | | | |

Ente Público: Poder Ejecutivo
Indicadores de Resultados
Del 01/01/2023 al 31/03/2023

INFORME DE RESULTADOS DEL INDICADOR

MISIÓN 2 Paz y Seguridad Ciudadana

RESUMEN DEL INDICADOR

NOMBRE DEL INDICADOR: Porcentaje de Cifra negra

DEFINICIÓN DEL INDICADOR: Este indicador se refiere a los delitos no denunciados o que, a pesar de haber sido denunciados, no dieron inicio a una averiguación previa.

INTERPRETACIÓN DEL INDICADOR: A menor valor del indicador más será el número de delitos denunciados y llevados al inicio de una averiguación previa ante el Ministerio Público.

VARIABLES DE LA FÓRMULA: Número de delitos que no derivaron en averiguación previa
Número de delitos en el año

UNIDAD DE MEDIDA DE LAS VARIABLES DE LA FÓRMULA: Delito


FÓRMULA: $(\text{Número de delitos que no derivaron en averiguación previa} / \text{Número de delitos en el año}) \times 100$

UNIDAD DE MEDIDA DEL RESULTADO: Porcentaje (%)

FRECUENCIA DE MEDICIÓN: Anual

RANGO DE VALOR 1-100

PARÁMETROS DE SEMAFORIZACIÓN

| | | |
|--------------|------------|---|
| POSITIVO | Menor a 90 |  |
| ACEPTABLE | 90 -92 | |
| NO ACEPTABLE | Mayor a 92 | |

SEGUIMIENTO DEL INDICADOR

| | |
|-----------|----------|
| AÑO | 2023 |
| PERÍODO | AÑO 2022 |
| RESULTADO | 90.8 |

COMENTARIOS

Instituto Nacional de Estadística y Geografía (INEGI). Encuesta Nacional de Victimización y Percepción sobre Seguridad Pública 2022, Septiembre 08, 2022; puede consultarse en:
<https://www.inegi.org.mx/programas/envipe/2022/>
<https://www.inegi.org.mx/programas/envipe/2022/#Tabulados>

Jezrael Isaac Larracilla Pérez
Secretario de Administración y Finanzas

C.P. Alicia de Fátima Crisanty Villarino
Subsecretaria de Programación y Presupuesto